

BRUSSELS MAVILLE

NOTRE PLANÈTE

LE MAGAZINE NATURE & ENVIRONNEMENT DES BRUXELLOIS·ES

#139
MENSUEL
JUN
2020

- 04 PAS DE SAISON
POUR LES ÉCONOMIES D'ÉNERGIE!
- 09 ÉNERGIE PHOTOVOLTAÏQUE
DÉCOUVREZ SES AVANTAGES FINANCIERS
- 10 GOOD FOOD
LES PRODUCTEURS BRUXELLOIS DE L'ÉTÉ

TOURISME LOCAL
ET SI ON PASSAIT SES VACANCES
À BRUXELLES ?



bruxelles
environnement
.brussels

ENVIRONNEMENT.BRUSSELS



Ma ville notre planète
exclusivement **digitale!**

À l'heure où le coronavirus nous invite tou-te-s à nous recentrer sur des priorités plus essentielles, il nous est apparu légitime de ne pas faire paraître votre magazine en version papier ce mois-ci.

Mais vous ne perdez absolument pas au change! En lieu et place, nous vous proposons un support de lecture digital encore plus convivial, plus interactif. En bref, encore plus vivant et plus actuel!

Un magazine plus agréable à lire aussi, autant sur smartphone que sur écran d'ordinateur. Visionnez, faites défiler, cliquez, lisez, revenez facilement en arrière, arrêtez-vous, recommencez à lire, partout et à tout moment.

Ma ville notre planète, c'est où, quand et comme vous voulez!

Pour découvrir notre magazine digital, surfez sur: **maville-onzeplaneet.brussels**

Vous préférez une lecture PDF en mode classique? Celle-ci reste bien entendu disponible et téléchargeable sur notre site **bit.ly/MVOP-FR**

MA VILLE NOTRE PLANÈTE

Publication mensuelle sauf janvier, juillet et août - Bruxelles Environnement - Avenue du Port 86C / 3000, 1000 Bruxelles - Tél. 02 775 75 75 - **info@environnement.brussels** - **environnement.brussels** EDITEURS RESPONSABLES : F. Fontaine & B. Dewulf RÉDACTEUR EN CHEF : Mathieu Molitor COMITÉ DE LECTURE : Sylvie Clara, Annelies Wouters RÉDACTION : Didier Dillen PRODUCTION : **4sales.be** Les photos n'illustrent pas nécessairement les personnes citées © BRUXELLES ENVIRONNEMENT - Les textes repris dans cette publication ont pour but d'expliquer des dispositions légales. Pour en connaître la véritable portée juridique, reportez-vous aux textes du Moniteur Belge.

TOUT L'ÉTÉ EN PLEIN AIR

Nous revoilà dehors! L'heure est à nouveau aux longues balades en forêt, à la détente dans les parcs et les jardins, aux jeux dans les squares avec les copains et les copines, aux discussions conviviales sur une terrasse de café. On ne s'en plaindra pas, que le soleil soit de la partie ou que la météo se mette à faire grise mine. Vive les plaisirs de l'été et la vie en plein air! Vive la vie tout court.

Pourquoi ne pas aussi profiter des vacances qui s'annoncent pour découvrir les charmes touristiques de la capitale. Espaces verts, monuments, quartiers pittoresques, itinéraires de balades, activités de plein air pour tous les âges, animations, lieux de farniente et de ressourcement, ... Bruxelles regorge littéralement d'idées pour passer des vacances passionnantes ou reposantes, pour se cultiver, s'amuser ou partager. Et tout ça, à deux pas de chez vous. Dans ces pages, découvrez nos bons plans pour un tourisme plus slow! Profitez aussi de l'occasion pour aller à la rencontre des producteurs de la Région et savourer leurs produits grâce au dossier spécial que nous leur consacrons.

L'été qui s'annonce ne doit cependant pas nous faire oublier les défis qui nous attendent. Celui de l'énergie, par exemple, et de la lutte contre le réchauffement climatique. Même lorsqu'il fait beau, il n'est pas inutile de penser à économiser l'énergie ou à investir dans la production d'électricité photovoltaïque. D'autant plus lorsque des conseils très simples vous permettent d'y arriver facilement. Découvrez-les en pages 4 et 9 de votre magazine.

Bonne lecture!

Photo de couverture :

La fontaine de la place Flagey est un exemple de la lutte menée contre le gaspillage d'eau potable. Elle fonctionne en circuit fermé. L'eau est récupérée en permanence et réutilisée.



LA FRESQUE DU CLIMAT

La Fresque du Climat, c'est le nom d'un atelier ludique, participatif et créatif sur le changement climatique. Basé sur l'intelligence collective, cet atelier prend la forme d'une initiation au fonctionnement du climat et aux conséquences de son dérèglement. L'objectif? Sensibiliser un million de personnes aux enjeux climatiques! Ce projet s'adresse aussi bien aux écoles,

qu'aux entreprises et aux collectivités. En équipe, vous devez retrouver les liens de cause à effet entre les 42 cartes du jeu et co-construire une véritable « fresque » reflétant le changement climatique. La créativité est au rendez-vous! Une fois achevée, cette fresque peut rester affichée et constituer un panneau pédagogique à l'usage de tou-te-s.

CERTIFICATS VERTS SOUTIEN PROLONGÉ JUSQU'EN 2021



La Région de Bruxelles-Capitale a mis en place un généreux système de soutien au photovoltaïque. Celui-ci permet un retour sur investissement en à peine sept ans! Ce système de soutien devait cependant être ajusté le 1^{er} juin 2020. Mais suite au COVID-19, le marché du photovoltaïque est quasi à l'arrêt. En raison de ces circonstances exceptionnelles, le Gouvernement bruxellois a décidé de **maintenir le régime actuel de soutien au photovoltaïque** jusqu'au 1^{er} janvier 2021. À cette date, le nouveau régime entrera en vigueur sur base des valeurs qui seront communiquées par BRUGEL le 1^{er} septembre 2020.



BELEXPO : LA RÉOUVERTURE!

BELEXPO, l'exposition interactive sur le climat et les villes de demain, initiée par Bruxelles Environnement, rouvre ses portes le 30 juin. L'expo sera GRATUITE pour tou-te-s durant les mois de juillet et août. Une bonne nouvelle pour les familles et groupes de jeunes de 10 à 14 ans, notamment ceux qui passeront leurs vacances d'été en Belgique! Pour respecter les mesures de précaution liées au COVID-19, les visites respecteront certaines modalités. Infos au 0485 20 25 00 et sur belexpo.brussels



MY BRUSSELS WILDLIFE

En mai, Bruxelles Environnement lançait, à l'intention de tou-te-s les Bruxellois-es, un grand concours de photos nature, en collaboration avec la chaîne YouTube « La Minute Sauvage » et la Ligue Royale Belge pour la Protection des Oiseaux! Découvrez les cinq photos gagnantes sur notre page Facebook et notre site web!

[My Brussels Wildlife](#)

UN FILM SUR LA POLLUTION SONORE À PARIS... ET À BRUXELLES!

À Paris comme à Bruxelles, une série d'acteurs travaillent à la réduction du bruit en ville. Dans le documentaire « **Grand Paris sous silence** », ils expliquent les solutions possibles pour lutter contre cette pollution. Ce film donne la parole à Marie Poupé, collaboratrice de Bruxelles Environnement. Elle y explique la politique de gestion des nuisances sonores en Région bruxelloise. Une belle mise à l'honneur de notre capitale!



CET ÉTÉ, ÉCONOMISEZ L'ÉNERGIE!

Et si vous profitez de l'été, et des éventuels coups de chaleur, pour économiser l'énergie à la maison. Comment? Suivez nos astuces et nos conseils!



Vous avez encore des questions sur les meilleures façons d'économiser l'énergie? Plusieurs acteurs sont là pour vous accompagner : [Homegrade](#) et les associations du [Réseau Habitat](#).

Stay cool

- /// **Empêchez la chaleur d'entrer** dans le logement en fermant portes et fenêtres en journée, et en occultant les vitres, de préférence par l'extérieur, avec des volets ou des stores déroulants.
- /// **Évitez d'utiliser le four et le sèche-linge.** Vous éviterez ainsi qu'ils ne chauffent inutilement le logement lorsque la température ambiante est déjà élevée.
- /// Pratiquez une **ventilation intensive nocturne** (« night cooling ») dès que la température extérieure atteint 2 degrés en dessous de la température intérieure et pendant toute la nuit. Pour que la ventilation soit efficace, ouvrez les fenêtres en haut et en bas ou les fenêtres situées sur des murs opposés afin que l'air circule au maximum.
- /// Dans la mesure du possible, **évitez la climatisation** assez énergivore. Préférez l'usage d'un ventilateur qui, même s'il ne refroidit pas l'air, contribue à une sensation de fraîcheur.
- /// Si vous avez un jardin, **plantez des végétations à feuillage caduc** entre le sud et le sud-ouest : ils abriteront les murs et les fenêtres du rayonnement direct à la belle saison et laisseront passer la lumière du soleil en hiver.

Utilisez l'énergie de façon rationnelle

- /// Pour vous rafraîchir après une chaude journée, prenez **une douche rapide plutôt qu'un bain** : vous n'utiliserez que 20 l d'eau au lieu de 100 à 130 l pour un bain. Fermez le robinet quand vous vous savonnez pour éviter que l'eau ne coule inutilement.

- /// **Évitez le sèche-linge** qui est un appareil très énergivore. Dans la mesure du possible, faites sécher votre lessive à l'extérieur ou dans une pièce ventilée.
- /// Avec les températures estivales, nous sommes nombreux à vouloir savourer une bonne glace. Pensez toutefois à **dégivrer régulièrement votre congélateur** : deux petits millimètres de givre augmentent de 10% sa consommation d'énergie.
- /// En été, vous pouvez **couper votre chaudière**, sauf si celle-ci produit aussi votre eau chaude sanitaire. Dans ce cas, mettez-la en position « été » ou « eau chaude ».
- /// Si vous vous absentez plus d'une semaine cet été, éteignez totalement votre chaudière ou l'appareil qui produit votre eau chaude sanitaire. Pour une sécurité totale, fermez la vanne d'arrivée du gaz.

Bricolez dans votre logement

- /// Si vous n'avez pas de volet ou de store, **occultez votre fenêtre** pour arrêter les rayons du soleil en attachant un tissu aux quatre coins de votre fenêtre, si possible du côté extérieur.
- /// Profitez de l'été pour **fixer des panneaux réflecteurs entre vos murs et vos radiateurs**. Vous limiterez à 70% les pertes de chaleur à travers le mur, surtout si celui-ci n'est pas isolé et donne sur l'extérieur.
- /// **Vérifiez les joints** des fenêtres, des portes et des boîtes aux lettres, changez-les s'ils n'assurent plus l'étanchéité.

LE CARNET DE BORD

L'ACTU NATURE ET ENVIRONNEMENT DE LA RÉGION DE BRUXELLES-CAPITALE

JUIN '20



CET ÉTÉ, JE VOYAGE LOCAL

Et si on passait ses vacances à Bruxelles? Et si on se mettait au tourisme doux et durable? Et si l'on (re)découvrait les richesses touristiques et naturelles de notre Région? Vous pensez toutes les connaître? Détrompez-vous! Parcs, jardins, monuments, quartiers pittoresques, itinéraires de balades, activités de plein air pour tous les âges, animations, lieux de farniente et de ressourcement... Notre capitale regorge littéralement d'idées pour passer des vacances passionnantes ou reposantes, pour se cultiver, s'amuser ou partager. Cette année, place au tourisme de proximité!



VISITEZ BRUXELLES À VÉLO!

Ni trop lent ni trop rapide, le vélo est un des meilleurs moyens de découvrir tous les charmes de la capitale. Pour une expérience de tourisme encore plus immersive et riche, procurez-vous le carto-guide « Bruxelles à vélo ». Vous y trouverez huit parcours thématiques permettant d'explorer toute la diversité des quartiers bruxellois au gré de différentes ambiances et thématiques: Bruxelles Highlights, Bruxelles ville verte, Bruxelles Art nouveau et Art Déco, Bruxelles en BD, Bruxelles gourmande, Bruxelles Street Art,... Les distances et les difficultés ont été calculées pour s'adresser tant aux novices du vélo qu'aux amoureux du deux-roues! Le carto-guide est disponible en FR NL EN dans les bureaux d'accueil de visit.brussels au prix de 2,50 €.



INSOLITE

WELCOME TO MY GARDEN

L'heure est plus que jamais au tourisme de proximité. Pour encourager les voyages en mode durable, trois jeunes Belges ont donc eu une idée de génie: créer un réseau de citoyens disposés à prêter gratuitement leur jardin aux cam-

peurs de passage! Objectif, favoriser un tourisme lent, à pied ou à vélo, et permettre aux Belges et aux touristes étrangers de découvrir notre beau pays. Depuis le lancement de leur site Internet, les zones de bivouac disponibles se sont multipliées un peu partout en Belgique et notamment à Bruxelles. Elles sont aujourd'hui plusieurs centaines!

welcometomygarden.be

UNE RANDONNÉE AVEC ISABELLE : LE PARC TOURNAY-SOLVAY ET LA FORÊT DE SOIGNES



Il y a environ deux semaines, nous avons prévu de faire une promenade avec des amis dans la forêt de Soignes. Comme ils ne connaissaient pas encore **le parc Tournay-Solvay**, nous avons décidé d'y commencer notre randonnée. Ce parc est un véritable bijou. Son relief vallonné lui donne beaucoup de charme et il regorge de petits coins merveilleux : le

château, l'étang avec le verger, la belle roseraie, le potager, la glacière avec les chauves-souris, etc. Et pour les amoureux des arbres, c'est le paradis sur terre : quelle fête ! Nous avons ensuite quitté le parc en direction de la forêt de Soignes et nous nous sommes dirigés vers **l'étang des Enfants Noyés**. Un lieu idéal pour une courte pause ou pour

méditer devant les poules d'eau. Puis nous avons pris la direction de la magnifique **réserve naturelle du Vuylbeek**. C'est l'un des meilleurs endroits de la Région bruxelloise pour observer les libellules ! En bref, une randonnée très variée d'environ 6,5 km que je conseille absolument.

FAUNE & FLORE



LE GRAND PORTE-QUEUE

C'est un des papillons les plus emblématiques de nos régions : le machaon ou Grand porte-queue (*Papilio machaon*) ! Ce grand papillon est reconnaissable aux superbes dessins de ses ailes. Très charmante, sa chenille est tout aussi caractéristique. Quand elle se sent menacée, elle fait saillir une sorte de petite corne orangée au-dessus de sa tête. Cette glande odorante sert à éloigner les prédateurs. Elle consomme principalement des plantes de la famille des apiacées (ombellifères), comme le fenouil commun, la carotte, l'aneth, le persil, ... Comme tous les papillons, le machaon joue un rôle crucial dans la pollinisation. Faites-lui une place au jardin en accueillant une végétation variée et des lieux d'accueil pour ses différents cycles de vie.

DÉCOUVERTE



Croisières fluviales : Découvrez un autre visage de Bruxelles avec les **croisières guidées sur le canal** en Waterbus. Vivez la traversée des écluses de Molenbeek ou d'Anderlecht, admirez le parc royal et le pont Buda, le familistère Godin ou encore le port de plaisance du Brussels Royal Yacht Club au fil de l'eau. Et profitez d'une escale au Domaine calme et boisé des Trois Fontaines à Vilvorde.

Éclaboussez-vous : Besoin d'un peu de fraîcheur ? Pas de piscine à l'horizon ? En Région de Bruxelles-Capitale, des fontaines et jets d'eau (fonctionnant en circuit fermé) peuvent être utilisés par les enfants pour jouer et s'éclabousser. C'est le cas des fontaines et jeux d'eau du **parc Roi Baudouin**, des jets d'eau de **l'espace Gaucheret**, de **la place Flagey** et de la toute nouvelle fontaine de **la place Clemenceau** à Anderlecht. Un bon plan en cas de canicule !

Voguez vers l'île Robinson : **L'étang du bois de la Cambre** vous accueille pour profiter de délicieuses promenades sur l'eau. Dès l'arrivée de l'été, barques et pédalos font leur grand retour pour le plus grand plaisir des amateurs de canotage !

Maman les p'tits bateaux : Saviez-vous qu'il est possible de faire de la voile, de l'aviron ou du kayak à Bruxelles ? Découvrez vite les **différents sports nautiques** bruxellois !

Balades au bord de l'eau : Connaissez-vous les Zennebeemden, la vallée de la Pede, du Molenbeek ou de la Woluwe ? À pied ou à vélo, partez à la découverte de ces cours d'eau bruxellois et de leurs paysages magnifiques, à l'aide des guides de promenades téléchargeables, édités par **Coordination Senne**.

TENDANCE



« PLEINES » DE JEUX

Bruxelles ne regorge pas seulement de parcs et jardins. Elle est aussi remplie d'espaces de jeux pour les jeunes de tous les âges et de tous les horizons. Dans le parc Roi Baudouin, vous pouvez profiter de trois aires de jeux différentes comportant parcours de cordages, rondins de bois, espace de jeu libre et informel où nature et aventure s'entremêlent. Enlevez vos chaussures pour courir pieds nus dans le sable et dévaler les toboggans de la spectaculaire plaine de jeux du parc Georges Henri. Sans doute l'une des préférées des ketjes de Bruxelles! Sur la piste du

square des Ursulines, lieu phare de la culture urbaine bruxelloise, se côtoient skateboards, rollers et BMX. Un sol turquoise, un toboggan rouge à spirale, une tour qui flirte avec le ciel, des pneus qui se balancent dans les airs... l'aire de jeux du parc Bonnevie vous accueille en plein cœur de Molenbeek! Vous y découvrirez un univers coloré, dynamique et original dans un parc vivant.

[La carte des plaines de jeux régionales et communales](#)

TENDANCE

DÉCOUVREZ BRUXELLES AVEC LES GREETERS



Connaissez-vous les Greeters? [Ces guides touristiques bénévoles](#) font découvrir les lieux de Bruxelles qu'ils préfèrent aussi bien aux touristes de passage qu'aux locaux qui souhaiteraient découvrir d'autres coins de leur belle ville. Les visites peuvent se faire en douze langues et sont basées sur l'échange. Le tout dans un esprit convivial et décontracté. Chaque Greeter a ses centres d'intérêt de prédilection. Il y en a pour tous les goûts: histoire, Art nouveau/Art déco, Europe, Street Art, espaces verts, LGBT, gastronomie, bière, jazz, BD,... Et c'est totalement gratuit!

ESPRIT TRANSAT

Une chaise longue, le ciel bleu, un bon livre,... Quoi de mieux pour se sentir en vacances? Aussi à Bruxelles! Plusieurs parcs bruxellois mettent à votre disposition des chaises longues pour la lecture ou le farniente: Parc du Cinquantenaire, Parc Roi Baudouin ou encore Parc de la Woluwe. Découvrez-les cet été!


gardens.brussels

TEXTU



LA PROMENADE VERTE

[La Promenade Verte](#) est une magnifique balade qui permet aux promeneurs et aux cyclistes de faire le tour de la Région, de traverser de nombreux parcs et forêts, de découvrir des bouts de campagne perdus en ville et parsemés d'étangs, des bosquets et marais, et une multitude de paysages. L'ensemble est divisé en sept sections d'une longueur de 5 à 12 km.



BIENVENUE À LA FERME!

Même en ville, certains lieux gardent un petit air de campagne. On peut y voir et parfois y caresser chèvres, moutons, lapins, poules et canards. Venez découvrir ces petites basses-cours à la [ferme du parc Maximilien](#), au [parc de la Sauvage](#), à la [ferme Nos Piliifs](#) ou encore à la [ferme d'Uccle](#).



ENVIE DE MÉDITER?

Un parcours méditatif gratuit vous attend sur le site naturel du Vogelzangbeek, à Anderlecht. Un lieu ressourçant, à deux pas du centre, à l'abri du tumulte de la ville. Les textes et enregistrements audio correspondant à chacune des étapes du parcours sont disponibles sur le site web de [Bruxelles Environnement](#).

MAVILLENOTREPLANÈTE#139

LE COIN DES ENFANTS

LE QUIZ

Vive l'été à Bruxelles!



















Cet été, les plans d'eau, les plaines de jeux et les espaces verts bruxellois te proposent de très nombreuses activités de plein air. Les connais-tu ?

POUR LE SAVOIR, RÉPONDS À CE MINI-QUIZ

- A. « Welcome to my garden » est un concept qui permet de :**
1. Camper gratuitement dans un jardin.
 2. Cultiver ses légumes dans le jardin d'un voisin.
 3. Visiter les jardins du quartier.
- B. Le Grand porte-queue est un papillon également appelé :**
1. Paon du jour.
 2. Machaon.
 3. Petite tortue.
- C. Dès l'arrivée de l'été, l'étang du bois de la Cambre accueille :**
1. Des Jet-Skis électriques.
 2. Une piscine naturelle en plein air.
 3. Des barques et des pédalos.
- D. À Bruxelles, un « Greeter » est un :**
1. Musicien de rue.
 2. Guide touristique bénévole.
 3. Gardien de parc.
- E. Le square des Ursulines accueille :**
1. Un circuit de karting.
 2. Une fontaine musicale.
 3. Une piste de skate.

JEU : Minute papillon!

Choisis quatre colonnes afin d'avoir au total deux papillons de chaque couleur.

A	B	C	D	E	F
					
					
					

AGENDA

DES ACTIVITÉS

LE CARNET D'ACTIVITÉS DE TRAIN WORLD

Vos bouts de choux s'ennuient à la maison ? L'équipe de Train World pense à ses petits visiteurs (et à leurs parents) et propose plusieurs **activités ludiques et éducatives** sur le thème du train à faire chez soi. Bon amusement!

ÉLISEZ LE FRUITIER DE L'ANNÉE

Participez à l'élection de l'arbre fruitier de l'année, une initiative de l'asbl Velt destinée à faire découvrir le patrimoine fruitier de Bruxelles. L'arbre en question doit être situé sur le territoire de la Région. Il doit être visible pour le public et avoir une signification écologique, sociale ou culturelle particulière. Rendez-vous vite sur la **page du Velt (NL)** pour proposer votre candidat. Vous avez jusqu'au 12 juillet!

NATURE DE CHEZ NOUS

La flore et la faune exotiques font rêver, mais la nature de chez nous est souvent tout aussi surprenante. Faire découvrir la richesse et le caractère parfois exceptionnel des biotopes sauvages de notre pays, tel est l'objectif des vidéos « **Notre Nature** ». Attendez-vous à en prendre plein les mirettes!

TOUTE LA NATURE À LA MAISON

Installées aux quatre coins du monde, les webcams du site **explore.org** vous permettent d'observer toute la nature du monde depuis votre salon, en live et 24/24. Partez en Afrique, sur les océans, admirez oiseaux, fauves, ours, chats ou paysages. Magique!



L'ÉNERGIE PHOTOVOLTAÏQUE À VOTRE PORTÉE



UN EXEMPLE D'INSTALLATION COLLECTIVE

Rue du Houblon à Bruxelles ville, une ancienne imprimerie réaménagée en trente logements bénéficie d'un système de panneaux photovoltaïques géré en copropriété, d'une puissance de près de 20 kWc (pour une économie de CO₂ estimée à 7 tonnes/an). Chaque logement dispose désormais d'un ensemble de six panneaux et d'un compteur vert raccordé sur un compteur privatif. Cet équipement permet de calculer individuellement l'électricité tirée du réseau et celle éventuellement réinjectée.

[La copropriété Houblon en détail](#)

L'énergie issue de panneaux photovoltaïques est l'une des solutions les plus efficaces pour contribuer à la réduction des émissions de gaz à effet de serre à Bruxelles. Cerise sur le gâteau : ce type d'installation s'avère financièrement très intéressant. Pour vous en convaincre, la Région vous propose une « carte solaire » qui vous permet d'évaluer la rentabilité d'une telle installation chez vous.

Près d'un ménage bruxellois sur deux a déjà envisagé d'installer des panneaux solaires. Malgré cela, ces équipements ne rencontrent pas le même succès que dans les autres régions du pays. Pourquoi ? Nous sommes nombreux à penser qu'une telle installation est trop coûteuse (50%) ou trop complexe à implanter quand le logement fait partie d'une copropriété (21%).

Rentabilité garantie

Les études indiquent pourtant que l'installation de panneaux solaires n'a rien de compliqué. Elle peut souvent être réalisée en un jour. Généralement, ce type de travaux ne nécessite pas de permis d'urbanisme et ne modifie pas le revenu cadastral. Le prix de ces équipements a par ailleurs fortement baissé et, grâce aux avantages proposés par la Région, l'investissement peut être amorti assez rapidement.

Carte solaire

Si vous souhaitez connaître le potentiel solaire et thermique de votre toit, et savoir s'il est adapté à une installation photovoltaïque rentable, n'hésitez pas à consulter la [carte solaire](#) proposée par la Région. Après avoir introduit votre adresse, vous accédez à une représentation visuelle de votre toit. Cette représentation vous per-

met de repérer quelles parties offrent un potentiel solaire, combien de panneaux solaires sont nécessaires pour une production maximale et quels sont les frais d'installation.

Vous obtenez également l'estimation de ce que les panneaux solaires pourraient rapporter via :

- /// la vente de certificats verts durant dix ans;
- /// les économies d'énergie engendrées;
- /// le gain environnemental (émissions de CO₂ évitées).

LE SAVIEZ-VOUS ?

Bruxelles fait la chasse aux gaz à effet de serre

Le gouvernement bruxellois a décidé de réduire les émissions de gaz à effet de serre de 30% d'ici 2025 et d'augmenter la production d'énergies renouvelables. Comme le potentiel bruxellois en la matière reste assez limité, l'énergie offerte par les panneaux solaires photovoltaïques reste l'option la plus intéressante. D'autant que les toits bruxellois en constituent le support idéal.

BRUXELLES PAYSAN: LA CAMPAGNE AU BOUT DE LA RUE!

Le constat est sans appel! De plus en plus de Bruxellois-es souhaitent à la fois manger bio et local dans une démarche d'achat en circuit court. Pour répondre à cette demande citoyenne, fermes urbaines, élevages citadins, ruchers de ville et autres producteurs se multiplient dans la capitale. Pour le plus grand bonheur de nos papilles!



Les fermiers de Neerpede

Les paysans sont de retour à Bruxelles! Installées sur deux hectares de terres communales à Neerpede, les fermes maraîchères Radiskale et Smala Farming vous offrent une très grande diversité de légumes bio, petits fruits, champignons, œufs, plantes médicinales et aromatiques. Sur place, les maraîchers urbains expérimentent des techniques innovantes comme le non-labour, la culture sur sol vivant, la micro-mécanisation, l'hyper-diversification. Ils combinent toutes ces pratiques avec des nouveaux modes de commercialisation en circuit court. Initiés par la coopérative Terre-en-vue et la commune d'Anderlecht, ces modèles de fermes urbaines ont été lancés grâce au projet BoerenBruxselPaysans financé par la Région de Bruxelles-Capitale et par l'Europe. La ferme Radiskale est située derrière le restaurant De Notelaar, rue de Neerpede à 1070 Anderlecht et la ferme Smala Farming, rue du Pommier à 1070 Anderlecht.

Ferme Radiskale
Smala Farming

Graines de Paysans

À Bruxelles, les agriculteurs urbains ont l'occasion de tester leurs pratiques dans l'espace-test agricole **Graines de Paysans**, développé et géré par l'asbl Le Début des Haricots. Situé à Anderlecht, cet espace-pilote permet à de nouveaux-elles agriculteurs-trices (maraîchage, tisanderie, production de fleurs, etc.) de lancer leur projet. Ils/Elles peuvent bénéficier d'un accompagnement individuel et d'une mise à disposition de terrains, d'infrastructures (serres, abris) et d'outils (moteur-culteur, semoir).

Les délices du Chant des Cailles

Au cœur de la cité-jardin Le Logis-Floréal à Watermael-Boitsfort, une bande de joyeux fermiers travaille la terre dans le respect des écosystèmes naturels. Leur credo: proposer aux habitants du quartier des légumes de saison cultivés sans pesticides ni autres produits chimiques. Les consommateurs qui s'engagent à acheter leurs légumes via un abonnement peuvent les récolter en mode auto-cueillette. Ils viennent ainsi eux-mêmes les cueillir dans les champs tout au long de l'année. Cerise sur le gâteau, la ferme pro-



Les champignons 100% bio de Tour et Taxis

La champignonnière PermaFungi cultive une tonne de pleurotes frais par mois dans les caves du bâtiment emblématique Tour et Taxis (le long du canal). Dans un esprit d'économie circulaire, ce projet permet de produire en même temps dix tonnes d'engrais naturel tout en recyclant cinq tonnes de marc de café. Les pleurotes labellisés bio sont cultivés sur du marc de café bio collecté à vélo dans certains établissements horeca bruxellois. Ces champignons sont distribués quotidiennement dans de nombreux magasins bio de Bruxelles.

PermaFungi



pose des séances d'information, des apéros et des fêtes conviviales pour favoriser le vivre ensemble dans le quartier. La ferme du Chant des Cailles offre une autre spécificité unique à Bruxelles: un élevage de brebis laitières en pleine ville. Installée dans les vergers du couvent Sainte-Anne (à 400 m de la ferme), la bergerie du bercail propose du fromage, du yaourt, de la glace et de la laine sous forme de fil à tricoter. Les pommes du verger sont transformées en jus naturel non filtré, particulièrement savoureux.

Le Chant des Cailles

Made in Pilifs

Dans un écrin de verdure à quelques minutes du centre de Bruxelles, la ferme Nos Pilifs est l'endroit rêvé pour une balade en famille. Cette ETA (Entreprise de Travail Adapté) propose à la vente du pain, des biscuits, des fruits et légumes de saison de variétés anciennes (en cours de certification bio) fabriqués ou cultivés sur place, ainsi que des plants pour les jardins urbains.

Nos Pilifs

Les jardins suspendus de Cureghem

Installée sur le toit du Foodmet - le marché

alimentaire de l'abattoir d'Anderlecht - la Ferme Abattoir (4 000 m²) est un modèle d'agriculture urbaine et d'économie circulaire. Elle combine l'élevage de poissons (aquaculture) avec la culture, en extérieur et sous serres, de légumes, de fruits, d'herbes, de micro-pousses et de jeunes plants. Des visites guidées des installations peuvent être organisées.

Ferme Abattoir

Miel gourmand de Bruxelles

On ne le sait pas assez : Bruxelles est un terroir particulièrement propice à la production de miels de qualité! Pourquoi? Tout simplement parce que les abeilles bénéficient de grands ensembles floraux mellifères (ronces, trèfles, fruitiers, châtaigniers, saules, tilleuls, marronniers, robiniers faux-acacias, etc.) et que la température plus clémente qu'à la campagne permet d'assurer des récoltes abondantes. Comme il existe près de 500 ruches réparties sur tout le territoire bruxellois, de nombreux apiculteurs amateurs proposent leur production au printemps et en été (à domicile ou sur les marchés).

Découvrir l'apiculture à Bruxelles

Brussels Beer Project

Inscrite dans un esprit de partage convivial et gourmand, la micro-brasserie Brussels Beer Project a, dès son lancement, eu l'excellente idée de demander l'avis du public pour améliorer ses recettes de brassage. Vous pouvez y déguster plus d'une quinzaine de bières aux goûts typés comme la Red My Lips, Delta IPA, Dark Sister, Grosse Bertha, Baby Lone's, etc. Ces bières se trouvent dans les commerces et peuvent également être dégustées dans d'autres bars de la capitale. La brasserie est ouverte tous les jeudis, vendredis et samedis de 14h à 22h. Rue Antoine Dansaert, 188 à 1000 Bruxelles.

Brussels Beer Project

LE SAVIEZ-VOUS ?

Les bonnes adresses Good Food près de chez vous

Envie d'une alimentation savoureuse, saine, locale et de saison? Découvrez les [bonnes adresses Good Food](#) à Bruxelles. Restaurants, traiteurs, commerces, producteurs, ... Il y en a pour tous les goûts!

LE COIN DES PROJETS

Retrouvez ici un projet citoyen, associatif ou collectif en lien avec l'environnement, l'alimentation durable, la consommation, l'énergie, la nature, le partage intergénérationnel...



L'audio en mode récup avec Make it Sound

C'est dans les vieilles marmites que l'on fait les meilleures soupes, dit le proverbe.

Make it Sound l'a bien compris. Ce collectif bruxellois d'artistes, de makers et de passionnés du son s'est donné pour mission de récupérer et restaurer d'anciens appareils audio (amplis, enceintes, tuner, ...) pour leur donner une nouvelle vie. Souvent oubliés dans les caves et les greniers, ces équipements ont un énorme avantage par rapport à leurs équivalents modernes : ils sont réparables, souvent de bonne qualité et quasi increvables. Une fois remis en état, ce matériel est mis à disposition des habitants du quartier de la Serre (quartier Jourdan-Flagey) lors de permanences hebdomadaires. Ceux-ci peuvent l'emprunter pour une location à long terme ou pour animer un événement particulier. En ressuscitant ces objets, Make it Sound souhaite inciter le public à arrêter d'acheter du neuf et à plutôt choisir une alternative récup répondant à ses besoins.



CRUMBLE AUX CERISES, AMANDES ET SPÉCULOOS

Un savoureux dessert d'été pour petit-e-s et grand-e-s. Chef : Chantal Pioge.

Ingrédients pour 4 personnes

- /// 500 g de cerises
- /// 15 g de cassonade
- /// 70 g de farine
- /// 30 g de poudre d'amandes
- /// 80 g de beurre froid
- /// Une poignée d'amandes effilées
- /// 45 g de spéculoos

Préparation

Préchauffer le four à 180°C. Laver les ce-

risés et les dénoyauter puis les déposer dans un plat beurré allant au four. Mixer les spéculoos en poudre fine à l'aide d'un robot. Découper le beurre froid en petits morceaux. Mélanger avec les doigts la farine, la cassonade, la poudre d'amandes, la poudre de spéculoos et le beurre froid jusqu'à obtenir une pâte sableuse. Mettre cette pâte sur les cerises et parsemer d'amandes effilées. Enfourner 20 minutes puis servir tiède ou froid selon les goûts.

[D'autres recettes de saison](#)



LE PLASTIQUE, C'EST PAS AUTOMATIQUE!



Dans ce guide téléchargeable édité par l'asbl écoconso, découvrez un choix d'alternatives saines et écologiques aux matières plastiques. Après une introduction sur les enjeux environnementaux liés à leur utilisation, cette bro-

chure propose des conseils centrés sur la santé des utilisateurs, dont celle des enfants. Vous y trouverez aussi des infos sur l'usage des plastiques dans l'alimentation, les jouets et l'aménagement intérieur et ses alternatives. Elle s'accompagne d'un encart « Les plastiques sont partout. Et chez vous ? ». Un tableau récapitulatif reprend les sigles des différentes matières plastiques et leurs utilisations.

[Des alternatives aux plastiques](#)