

# Mijn stad onze Planeet !

ALLE BEETJES HELPEN, WANT WE ZIJN MET  
MEER DAN EEN MILJOEN BRUSSELAARS

Maandblad - Mei 2012 - n° 70



België - Belgique

P.P. - P.B.

B - 010

P202224

## Zijn jullie klaar voor het Groot Milieufest ?

3 JUNI > 12H  
JUBELPARK

JOSHUA  
GRATIS  
CONCERT  
19H

THEMA  
DUURZAME  
VOEDING

- 🕒 **Parckdesign 2012** > p3  
Artistieke ontsluiting  
van de Brusselse parken
- 🕒 **Groot Milieufest** > p4  
Ontdek de voordelen  
van duurzame voeding
- 🕒 **Mijn gemakkelijke moestuin** > p6  
10 kg groenten op 1 m<sup>2</sup>



LEEFMILIEU  
BRUSSEL

- BIM -



### Ongewenste insecten in uw moestuin? Gebruik dan geen pesticiden:

die zijn schadelijk voor het milieu en uw gezondheid. Kies voor natuurlijke bestrijdingsmiddelen! (Zie ook p. 6-7).

## GROENE WANDELING : UITBREIDING SEGMENT KONINKLIJKE PARKEN



© Leefmilieu Brussel



© C. Carbonnelle



© Leefmilieu Brussel

De Tuin van het Chinees Paviljoen

De Tuinen van de Bloemist

De Groene Wandeling krijgt er een nieuwe wandelroute bij. De tocht is 2,8 km lang en leidt u langs de Koninklijke parken tussen het Chinees Paviljoen en het Sobieskipark. Er zijn twee uitbreidingen op de route: een van 1,7 km naar de 21-Julisquare en een andere van 1,3 km naar de tuin van het Chinees Paviljoen. De wandeling verbindt verschillende groene ruimten die koning Leopold II in de tweede helft van de 19<sup>de</sup> eeuw liet aanleggen. De koning wilde zijn paleis in Laken omgeven met een aantal groene pareltjes, elk met een welbepaalde functie. Oorspronkelijk waren de domeinen enkel toegankelijk voor de koninklijke familie, maar later werden ze opengesteld voor het grote publiek. Bijgevolg kan iedereen nu genieten van een wandeling langs de Koninklijke parken en zo een gebied met een grote landschappelijke en patrimoniale waarde leren kennen.

**Meer info:** [www.leefmilieubrussel.be/koninklijkeparks](http://www.leefmilieubrussel.be/koninklijkeparks)



## BRUSSEL : 5 MILJOEN EURO VOOR DE BOUW VAN 100.000 M<sup>2</sup> NIEUWE VOORBEELDGEBOUWEN



De Brusselse bouwsector maakt volop werk van een duurzame stad. Sinds 2007 stimuleren de verschillende projectoproepen 'Voorbeeldgebouwen' de ambitie van architecten en bouwfirmas. Met resultaat! Het bewijs is geleverd dat het technisch en financieel perfect mogelijk is om een mooi, milieubewust en energievriendelijk pand te bouwen of te renoveren. Neem zelf ook deel aan de projectoproep 'Voorbeeldgebouwen' en maak kans op een uitzonderlijke premie van 100 €/m<sup>2</sup>.

**Meer info:** [www.leefmilieubrussel.be/voorbeeldgebouwen](http://www.leefmilieubrussel.be/voorbeeldgebouwen)

## EWAV: DE BRUSSELSE LAUREATEN ZIJN BEKEND



In november 2011 was er de derde editie van de Europese Week van de Afvalvermindering (EWAV). In totaal werden 7.035 projecten ingediend, waarvan 174 in Brussel. Daaruit

selecteerde het Brussels Hoofdstedelijk Gewest vijf projecten om mee te dingen naar de Europese prijzen. Het gaat om Raypath International: "Ecologische schoonmaak van morgen"; de gemeentecrèche van Sint-Pieters-Woluwe: "Crèche Chant d'oiseau samen met de ouders voor afvalvermindering"; het Instituut Sainte-Marie van Schaarbeek: "Een smiley in mijn boterhamendoos"; hockeyclub La Rasante in Sint-Lambrechts-Woluwe: "Ik sport zonder mijn blikje"; het Brussels netwerk van compostmeesters: "De compostmeesters ontvangen u en geven u een worm". De dossiers werden opgestuurd naar het Europees secretariaat van de Europese Week van de Afvalvermindering. Een jury zal de Europese laureaten bekendmaken tijdens de officiële prijsuitreiking op 19 juni in Parijs.

**Meer info:** [www.leefmilieubrussel.be/ewav](http://www.leefmilieubrussel.be/ewav)

## PICKNICK IN HET PARK



In Brussel zijn er tal van groene ruimten met een zeer verschillend voorkomen: historisch, idyllisch, wild, weelderig... Vanaf de lente kunt u elke zondag deelnemen aan een kant-en-klare picknick, telkens in een ander park. Manden met bioproducten, tafellakens en koele drankjes worden voorzien, en dat alles wordt opgeluisterd met een streepe klassieke muziek. Vergeet uw dekentje niet voor een kleine siësta na het eten...

**Meer info:** [visitbrussels.be/bitc/BE\\_nl/brusselicious.do](http://visitbrussels.be/bitc/BE_nl/brusselicious.do)

### Mijn stad onze planeet

Maandelijkse publicatie (verschijnt maandelijks, behalve in januari, juli en augustus) - Leefmilieu Brussel - Gulledele 100 - 1200 Brussel - Tel. 02 775 75 75 - [info@leefmilieubrussel.be](mailto:info@leefmilieubrussel.be) - [www.leefmilieubrussel.be](http://www.leefmilieubrussel.be) **V.U.** : J.-P. Hannequart **HERLEZINGCOMITÉ** : Mathieu Molitor, Florence Didion, Louis Grippa, Isabelle Degraeve, Rik De Laet. **REDACTIE** : Mathieu Molitor - Vertaling : Maarten Geerts. **PRODUCTIE** : [www.4sales.be](http://www.4sales.be) © **IBGE-BIM** - Gedrukt op gerecycleerd papier. Sommige teksten in deze publicatie hebben tot doel de wettelijke bepalingen toe te lichten. Om de ware juridische toedracht van deze teksten te kennen, verwijzen we u naar de teksten van het Belgisch Staatsblad.



# PARCKDESIGN 2012 : werken met de bestaande stadsinfrastructuur om het levenskader van de inwoners **TE VERFRAAIEN**


De vierde editie van Parckdesign wordt grootser aangepakt dan de vorige edities. Het evenement bestaat sinds 2006 en heeft als doel te onderzoeken hoe men met stadsmeubilair een nieuwe dynamiek kan geven aan de openbare en groene ruimten in Brussel. Van juni tot september stelt Parckdesign 2012 onbestemde en verlaten terreinen in het hart van enkele wijken in de kanaalzone open voor het publiek. Het is de bedoeling om via artistieke en landschapsprojecten, nieuwe vormen en bestemmingen van de openbare ruimte te ontdekken. Er zijn drie belangrijke doelstellingen: het groene potentieel van de sites in de verf zetten, de sociale banden in de wijken versterken en de buurtbewoners alternatieve rust- en ontspanningsmogelijkheden bieden. De projecten zijn momenteel in opbouw.

Het Brussels Hoofdstedelijk Gewest staat voor een demografische uitdaging, wat ook extra druk zet op onder meer de groene ruimten. Hét moment dus om na te denken over de manier waarop deze plaatsen en andere publieke ruimten zoals braakliggende terreinen, kunnen bijdragen aan de ontwikkeling van een duurzame stad, die dicht staat bij zijn inwoners en gebruikers. Hoe kunnen we de openbare ruimte anders inkleden? Waartoe kunnen tijdelijk ongebruikte terreinen dienen? Welke nieuwe bestemming kunnen we geven aan deze plaatsen?

ners? Het doel is de wijken te doen leven, door de mensen te laten deelnemen. Van daar dat we deze uiteenlopende projecten samen met de inwoners uittekenen, uitwerken en beheren. Zo kan dit evenement uitgroeien tot een succes, tot een project dat de buurtbewoners zich toe-eigenen. Tal van Belgische en internationale multidisciplinaire teams bestaande uit kunstenaars,

designers, architecten en landschapsontwerpers, zetten hun schouders onder de verschillende projecten. Er werden samenwerkingsverbanden voorgesteld aan lokale verenigingen die met buurtbewoners werken. Sommige samenwerkingsverbanden zouden zelfs na de projecten kunnen blijven doorlopen, dankzij de wil en de betrokkenheid van de inwoners.

## DE ESKYLIER-TUIN - BIRMINGHAMSTRAAT



© Wagon Landscaping - Studio Basta

### Via onbestemde terreinen de wijk opwaarderen

Er werden een tiental onbestemde terreinen rond het kanaal in Anderlecht, Molenbeek en Brussel-Stad geselecteerd. Het gaat om dichtbebouwde en -bevolkte buurten, waar een groot aantal kinderen en jongeren wonen. Gebieden met een gebrek aan groene ruimten of zelfs gemeenschappelijke buitenruimten. Men is nu bezig met het aanbrengen van tijdelijke verbeteringen wat betreft landschap, architectuur, stadsmeubilair of zelfs immateriële veranderingen, op lokale, onbestemde terreinen. Zo kunnen we de wijk opwaarderen, haar uitzicht verbeteren en ze aangenamer maken.

### Inwoners erbij betrekken

Maar wat zouden al deze projecten zijn zonder de inbreng van de buurtbewo-

De eSKYlier-tuin geeft inwoners de kans om hun stad op een andere manier te zien en te bewonderen vanonder de weidse hemel. De eSKYlier leidt de bezoeker omhoog doorheen een tuin. Deze tuin is ontstaan door het zorgvuldig snoeien van de planten en het aanleggen van terrassen, die als het ware de treden van de eSKYlier vormen. De deskundig vormgegeven beplanting van de taluds en de plaatsing van terrassen en loopbruggen maken de tuin niet alleen mooier en toegankelijker, maar ze nodigen bezoekers ook uit om de trappen op te gaan en te genieten van het zicht op de Brusselse horizon. Helemaal bovenaan, over de hele lengte van het hekwerk, kan men nog iets hoger geraken – en bijna de hemel aanraken – door op de hoge stoelen plaats te nemen.

**Meer info: [www.parckdesign2012.be](http://www.parckdesign2012.be), 02 775 75 75.**



## Groot Milieufeest

# Zondag 3 JUNI: DUURZAAM feesten en

De maand juni komt eraan en dus is het tijd om te feesten! Op zondag 3 juni vormt het Jubelpark van 12 tot 20 uur het toneel van het 13<sup>de</sup> Milieufeest. Aangezien 2012 het jaar van de gastronomie is in Brussel, zal het Milieufeest in het teken staan van duurzame voeding. Het evenement wordt feestelijk afgesloten om 19.00 uur met een optreden van Joshua. Meer dan 65 verenigingen die actief zijn op gebied van duurzame ontwikkeling bezorgen u de groenste dag ooit. Het dorp van Leefmilieu Brussel verandert dit jaar van plaats en concept en zal u een dag vol activiteiten en workshops rond duurzame voeding bieden. Net als het eten zal ook het feest duurzaam zijn. Een CO<sub>2</sub>-analyse zal de ecologische impact van het volledige evenement berekenen, van de voorbereiding tot de publicaties die worden uitgedeeld en de activiteiten die worden georganiseerd. Op die manier bouwen we een milieuvriendelijk feest.



**Zijn jullie klaar voor het Groot Milieufeest ?**

3 JUNI → 12H  
JUBELPARK

JOSHUA  
GRATIS  
CONCERT  
19H

THEMA  
DUURZAME  
VOEDING

INFO : 02 775 75 75 - WWW.LEEFMILIEUBRUSSEL.BE

**Kom de lente opsnuiven op het Groot Milieufeest!**

Duurzaam eten is goed voor uw gezondheid en de planeet. Maar het is vooral ook lekker. Dat wil Leefmilieu Brussel u laten ontdekken in zijn dorp, dat volledig in het teken zal staan van dit heerlijke thema.

Aan de hand van informatie, demonstraties en proeverijen zal u ondervinden dat milieubewust koken en eten lekker en verre van vervelend is. Mis vooral het showcooking niet, waar u tal van tips en kneepjes leert kennen. Naast de talrijke activiteiten voor jong en oud vindt u er ook heel wat informatie over de vele thema's waar Leefmilieu Brussel rond werkt: energie, bos, geluidsoverlast, duurzaam consumeren, groene ruimten en biodiversiteit, scholen, gezondheid... Het is een unieke gelegenheid om de hoofdthema's van Leefmilieu Brussel te ontdekken. U kunt er ook de professionals die voor u werken ontmoeten en hen al uw vragen stellen en feedback geven op hun projecten.

### Voor ieder wat wils

Tal van verenigingen die actief zijn op vlak van milieubeheer of duurzame ontwikkeling, zullen van de partij zijn: een boerderij met dieren, bijenhouders, hoefsmeden die demonstraties geven met hun paarden, het forum van de gemeenten, een stand van de Verenigde Naties... Er is voor ieder wat wils. En aangezien het feest is, zullen er ook fanfares, straatspektakels, spe-

ciale kinderanimatie (schminkers, knutse-laars, enz.) en spelletjes zijn. Er is ook een grote tekenwedstrijd voorzien. De mooiste tekeningen zullen verschijnen in uw gratis



© F. Didion

maandblad *Mijn stad onze planeet*. Om uw smaakpapillen te prikkelen en om binnen het thema van het Milieufeest ('duurzame voeding') te blijven, bieden we u ook kleine biogerechtjes en andere duurzame hapjes aan.

### Een duurzaam en feestelijk evenement

Zoals elk jaar doet Leefmilieu Brussel er alles aan om het evenement zo duurzaam





# eten in het JUBELPARK



© F. Didion

Ontdekken, ontspannen en plezier maken in een groen kader. Dat was het Groot Milieufest 2011 in een notendop.



mogelijk te houden door de CO<sub>2</sub>-impact ervan te beperken. Van de logistieke voorbereiding tot de gebruikte materialen, van de menu's van de standbouwers tot het eten dat ter plaatse wordt verkocht, van de verbruikte elektriciteit tot het nodige water, van de uitgedeelde planten tot de bedrukte infoborden... alles wordt in rekening genomen om de impact van dit evenement op het milieu miniem te hou-



© F. Didion

den. Om de dag op een feestelijke manier af te sluiten, zullen Senso en Greg van de groep Joshua voor de nodige sfeer zorgen met een gratis concert nabij de triomfboog van het Jubelpark.



Dit jaar verwelkomen we Joshua op het podium in het Jubelpark.



## PRAKTISCHE INFO

### WANNEER?

Zondag 3 juni, van 12 tot 20.00 uur  
12u: start van het feest  
19u: optreden van Joshua

### WAAR?

Jubelpark  
Openbaar vervoer: bus 22 – 27 – 36 – 61 – 79 – 80, metrolijnen 1 en 5 haltes Schuman of Merode, tram 81. Het terrein is toegankelijk voor personen met een beperkte mobiliteit.

### PRIJS?

De toegang tot het park en alle activiteiten zijn gratis.  
Meer info: [www.leefmilieubrussel.be](http://www.leefmilieubrussel.be), 02 775 75 75.



# MOESTUIN : klaar? Start...



Herontdek het plezier van het contact met de aarde...

Fruit en groenten uit een ecologisch beheerde moestuin bieden tal van voordelen: ze zijn verser, milieuvriendelijker (geen transport en opslag nodig), gezonder (geen pesticiden) en lekkerder. Bovendien zijn ze goedkoper dan in de winkel. Hebt u niet veel tijd? Dat is geen probleem: u kunt de grootte van uw moestuin perfect afstemmen op de tijd die u eraan kunt spenderen. Enkele potten, een hoekje in de tuin of op het terras en 30 minuten per week volstaan om met uw eigen ecologische stadsmoestuin te beginnen.

## Zelfs met minder dan een m<sup>2</sup>...

Ook op uw terras kunt u groenten telen. U hebt enkel wat potten en plastic of terracotta bakken nodig. U kunt ze tweedehands kopen of een oude pot, ton of wijnkrat hergebruiken. Het is belangrijk dat er voldoende zonlicht is (oriëntatie: zuid of zuidwest), al kunt u ook een moestuin houden in de schaduw. Bepaalde eetbare planten hebben niet veel licht nodig om te groeien. Dat geldt onder meer voor de zaadjes in onze starterkit 'Mijn gemakkelijke moestuin'. Indien u beschikt over 1 m<sup>2</sup> verdeelt u de oppervlakte best in vier gelijke delen, om in elk compartiment een andere soort te telen. Zo creëert u een ecologisch, zuinig en efficiënt systeem: u verspilt minder zaadjes en water, u verhoogt het onderhoudsgemak, enz.

Hoe kunt u op een aangename en nuttige manier gebruikmaken van uw balkon, terras of tuin? Door er een moestuin aan te leggen bijvoorbeeld. De gratis starterkit van Leefmilieu Brussel helpt u op weg. In de kit vindt u vier soorten groenten om te zaaien, te telen, te oogsten en bij u thuis te proeven. En u hoeft het niet alleen te doen: in een collectieve moestuin kan u een lapje grond delen met anderen om er op een ecologisch verantwoorde manier groenten en fruit te telen. Een moestuin onderhouden – alleen, met de kinderen, met familie of vrienden –, is puur genieten. Daarom biedt Leefmilieu Brussel de Brusselaars een brede waaier van praktische middelen en gratis opleidingen om het ritme van de seizoenen en de smaak van lokale producten te herontdekken. 19 % van de Brusselaars kweekt zelf al fruit, groenten of aromatische kruiden. Waar wacht u nog op?

## Samen met anderen is nog beter!

De collectieve moestuin is een gezellige plek waar iedereen welkom is. Het principe is eenvoudig: een collectieve dynamiek, sterke betrokkenheid van de buurtbewoners en regelmatig actie ondernemen (nieuwe aanplantingen, onderhoud, organisatie van feesten en bijkomende activiteiten). De werking van een collectieve stadstuin steunt op solidariteit, gezelligheid en verdraagzaamheid. Stadsmoestuinen zijn ook een manier om dichterbij de natuur te staan en om sociaal contact te hebben met de andere buurtbewoners. Het is ook een unieke gelegenheid om te tonen dat inwoners de braakliggende terreinen in hun wijk kunnen gebruiken om er een aangename ruimte te creëren ten voordele van de mens en de biodiversiteit. Bepaalde stukken grond worden door



Ook kinderen beleven plezier aan een moestuin.

lokale overheden ter beschikking gesteld van particulieren: u kunt er op uw eentje een lapje grond bewerken en contacten leggen met andere telers.

**Meer info:** [www.stadsmoestuinen.be](http://www.stadsmoestuinen.be)


## Ecologisch beheer

Zowel in een individuele als een collectieve moestuin staat één waarde centraal: een milieuvriendelijke aanpak. Wij raden u aan inheemse planten te telen, onkruid manueel te verwijderen, zuinig om te springen met water, en zeker geen pesticiden, fungiciden of chemische onkruidverdelgers die schadelijk zijn voor mens en milieu te gebruiken. U vindt natuurlijke bestrijdingsmethoden in de infoches op [www.leefmilieubrussel.be/moestuin](http://www.leefmilieubrussel.be/moestuin)

## Radijzen, bonen, snijbiet, rucola

In de starterkit vindt u vier soorten zaden om op een eenvoudige manier een moestuin te starten: u kunt ze ook zaaien in een schaduwrijke moestuin en bovendien zijn ze bestand tegen ziekten. In de rubriek 'moestuin' op de website van Leefmilieu Brussel vindt u heerlijke gerechten die u met deze plantjes kunt bereiden: radijsloofsoep; Luikse salade; pasta met snijbiet, ricotta en gorgonzola; carpaccio van rode bietjes met rucola en radijs... In afwachting publiceren we hiernaast alvast enkele onuitgegeven recepten.





Zelfgekweekte groenten zijn lekkerder en goedkoper dan in de winkel.

## PRAKTISCHE HULPMIDDELEN

-  Leefmilieu Brussel organiseert gratis themaopleidingen in samenwerking met vzw Zonnebloem. Meer info en inschrijvingen: [www.leefmilieubrussel.be/moestuin](http://www.leefmilieubrussel.be/moestuin).
-  Een vraag of een probleem? Neem contact op met een moestuinspecialist van vzw Velt op 03 281 74 75.
-  Brochure *Een natuurlijke en gezellige tuin: 100 tips om het milieu te respecteren en de biodiversiteit te bevorderen.*
-  Brochure *Voeding en milieu: 65 tips om lekker, milieuvriendelijk én gezond te eten.*

## ENKELE ONUITGEGEVEN RECEPTEN



### RADIJSSLAATJE IN EEN HANDOMDRAAI

- **Ingrediënten** : 1 bos rode radijzen, 1 citroen, 2 soeplepels olijfolie, zout, kruiden naar smaak (vrij te bepalen): komijn, peper, curry, enz.
- **Bereiding** : was de radijzen zonder ze te schillen en rasp ze als wortels. Breng ze op smaak met citroensap, olijfolie, zout en kruiden. Serveer ze als aperitiefhapje met een dipsausje, als voorgerecht, als bijgerecht of om restjes op smaak te brengen. Tip: met het loof van radijzen kunt u ook soep, pesto of een vers slaatje maken.

### PESTO VAN RUCOLA

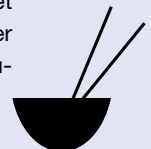
- **Ingrediënten** : 50 g rucola, een teentje knoflook, 5 tot 10 cl olijfolie, 50 g geraspte Parmezaanse kaas, 50 g pijnboompitten, peper (doseer naar eigen smaak).
- **Bereiding** : meng de rucola, de knoflook, de pijnboompitten, de Parmezaanse kaas, het beetje olijfolie en de peper met behulp van een mixer. Stop af en toe met mixen en voeg geleidelijk aan olijfolie toe tot u een gladde massa krijgt. Deze saus past goed bij pasta, geroosterd vlees, groenten of op aperitieftoastjes.

### SPAGHETTI MET PRINSESSENBONEN

- **Ingrediënten voor vier personen** : 300 g prinsessenbonen, 30 g boter, een teentje knoflook, zout, peper, 150 ml room, 600 g pasta (spaghetti, tagliatelle, penne...), 75 g geraspte kaas.
- **Bereiding** : breng water aan de kook voor de pasta. Kuis de bonen en snij ze in stukjes. Kook ze in kokend water met wat zout. Eens ze gekookt maar nog hard zijn, laat u de bonen uitlekken. Stoof ze in boter met dunne schijfjes look. Kruid het geheel en voeg wat room toe. Bewaar het warm. Kook de pasta 'al dente' in kokend water met zout. Laat de pasta uitlekken en doe er de bonen en geraspte kaas bij...

### SNIJBIETQUICHE

- **Ingrediënten voor vier personen** : kruimeldeeg, twee handvol snijbietblaadjes, een pak spekjes (vrij te kiezen), 20 cl room, 20 cl melk, drie eieren, gratinkaas (geraspt, geitenkaas...), zout, peper.
- **Bereiding** : verwarm de oven voor op 180°C. Was de snijbietblaadjes en snij ze in repen. Leg het deeg in de bakvorm en prik gaatjes in de bodem. Kluts de eieren, de room, de melk, het zout en de peper. Spreid de spekjes en de snijbiet uit over het deeg. Giet daarover het eimengsel. Alternatief: u kunt de snijbiet met spekjes en/of ui eerst laten stoven. Garneer met kaas. Laat het geheel ongeveer 30 minuten bakken in de oven.



Met de **starterkit** 'Mijn gemakkelijke moestuin' start u naargelang uw mogelijkheden met het kweken van gezond en lokaal seizoensfruit en -groenten.



## BESTEL GRATIS DE STARTERKIT "MIJN GEMAKKELIJKE MOESTUIN"

Kweek zelf fruit en groenten, observeer hoe ze groeien op het ritme van de seizoenen, oogst wat u gezaaid hebt en geniet. U hoeft geen expert te zijn: iedereen kan zelf groenten en fruit telen.

Meer info: 02 775 75 75.



## SEIZOENSSPEL



In de winkel vinden we het hele jaar rond alle soorten groenten en fruit. Een groot deel van deze voedingsmiddelen zijn echter geïmporteerd, wat niet goed is voor het milieu. Als we kiezen voor lokale groenten en fruit van het juiste seizoen, dan sparen we het milieu.


Probeer de groenten en fruit te verbinden met het juiste seizoen (2 per seizoen).



LENTE



HERFST



ZOMER



WINTER

Antwoorden: lente (= asperges, radijs), zomer (= tomaten, aardbei), herfst (= druiven, peer), winter (= spruitjes, witloof).

## AGENDA



Om dit tijdschrift elke maand gratis te ontvangen : 02 775 75 75,  
abonnement@leefmilieubrussel.be of [www.leefmilieubrussel.be/abonnement](http://www.leefmilieubrussel.be/abonnement).

## 03/06 – EVENEMENT

## GROOT MILIEUFEEST 2012

Zie info p. 4-5 in dit tijdschrift.

## 12/06 – LEZING

## LEZING OVER GIERZWALUWEN

Martine Wauters laat ons kennismaken met de boeiende leefwijze van de mysterieuze gierzwaluwen. Ook andere stadsvogels zoals zwarte roodstaart en huismus passeren de revue.

Plaats: De Markten, Oude Graanmarkt, 1000 Brussel, 20u (onder voorbehoud).

Zie [users.skynet.be/npbrussel](http://users.skynet.be/npbrussel)

(> Activiteiten) voor definitieve details.

Info: Martine Wauters (0499 58 80 15, [mawauters@molenbeek.irisnet.be](mailto:mawauters@molenbeek.irisnet.be))

## 16/06 – VOGELSPOTTING

## BIJ DE STEENUIL THUIS

Plaats: ingang van het kerkhof van Anderlecht, metro Eddy Merckx, 19u30

Info: Peter Vanbellinghen, [ccnvogelzangcbbn@gmail.com](mailto:ccnvogelzangcbbn@gmail.com)

## MEI-SEPT – TENTOONSTELLING

## WATER VOOR IEDEREEN

De tentoonstelling 'Water voor iedereen' bestaat uit een interactief parcours over de watervoorziening in de wereld en hoe deze levensbron te behouden.

Plaats: Atomium, Atomiumsquare, 1020 Laken.

Toegangspreis: 11 euro, studenten en senioren:

8 euro, 6-11 jaar: 4 euro, 0-5 jaar: gratis.

Info: [www.atomium.be](http://www.atomium.be), 02 475 47 75.

## 24/06 – GEGIDSTE WANDELING

VAN STORT TOT NATUURGEBIED,  
HET SCHEUTBOS

Walter De Decker zal tijdens de wandeling tonen hoe een stort van bijna 10 ha uit de jaren 80, kon uitgroeien tot een waardevolle ecologische zone van meer dan 50 ha, waar nu Gallowayrunderen grazen.

Plaats: einde van de Scheutbosstraat, 1080 Sint-Jans-Molenbeek, 10u.

Info: Martine Wauters, [martinewauters@skynet.be](mailto:martinewauters@skynet.be)

## 24/06 – EVENEMENT

## TUINFEEST DE LINDE

Een onvergetelijk tuinfeest met eten en drank, live muziek, gezellige terrasjes,... Het startschot voor een heerlijke zomer.

Plaats: Sleutelgatpark bij De Linde, Cortenbachstraat 7, 1130 Haren, vanaf 12u.

Bereikbaarheid: bus 64, halte Cortenbach;

NMBS: halte Haren-Zuid en Haren.

Prijs: 12 euro, op voorhand reserveren.

Info: [delinde.vgc.be](http://delinde.vgc.be), 02 242 31 47.



Voor al uw vragen :

INFO



02 775 75 75  
[www.leefmilieubrussel.be](http://www.leefmilieubrussel.be)