

Mijn stad onze Planeet!

ALLE BEETJES HELPEN, WANT WE ZIJN MET
MEER DAN EEN MILJOEN BRUSSELAARS

Maandblad - Maart 2015 - n°94



PB-PP|B-10
BELGIE(N)-BELGIQUE

-  **Klimaat** > p3
Het Brussels Gewest op de
Klimaatconferentie Parijs 2015
-  **Allée du Kaai** > p6
Een samenlevingslabo
-  **365 dagen afval** > p7
Een jaar afval van een gezin
onder de loop

De grote lenteschoonmaak:
poetsen zonder te vervuilen



leefmilieu
brussel
.brussels



Let op overtollig vocht in de woning!

Een vochtig huis is niet aangenaam om in te wonen. Bovendien stijgt het risico op luchtweginfecties, vooral bij kinderen (bronchitis, keelontsteking, enz.). De luchtvochtigheid ligt best tussen 40% en 70%. U kunt ze zelf opvolgen met een vochtigheidsmeter, te vinden in verschillende winkels vanaf 5 €. Zet de dampkap op als u kookt, verlucht de badkamer en de kamers waar u de was te drogen hangt, enz.



GEWESTELIJKE ENERGIE-PREMIES, OOK IN 2015!

Ons Gewest behoudt het budget van 22 miljoen euro voor energieprijzen in 2015. Ook de belangrijkste technische en administratieve voorwaarden veranderen niet. Sinds 2004 werden ongeveer 160.000 energieprijzen toegekend door het Gewest. De bedoeling hiervan is nog steeds om de energie-efficiëntie en de milieu-impact van woningen te verbeteren. Niet minder dan 110 miljoen euro werd geïnvesteerd in acties van burgers, bedrijven en overheidsdiensten.

NAAR ZERO-AFVAL: EEN HANDIGE EN CONCRETE GIDS OM U OP WEG TE HELPEN


Afval vermijden, herstellen, hergebruiken, composteren, recyclen en opwaarderen, allemaal actuele streefdoelen (zie pagina's 7 en 8). Het vademecum 'Naar zero-afvalwijken' helpt u om ook tot actie over te gaan, met zijn 15 actiefiches, 59 voorbeelden, 120 concrete ervaringen en praktische indexen.

In Brussel alleen al wordt jaarlijks zo'n 2.000.000 ton afval geproduceerd: plastic, papier, glas, organisch afval, steenpuin, beton, grof vuil, elektrische en elektronische apparaten, giftige producten...

Er duiken steeds meer initiatieven op om de afvalberg te verminderen en een andere oplossing te vinden voor afval dan de verbrandingsoven. De gewoonten veranderen, en zo grijpen we terug naar oplossingen die voor minder afval zorgen: we geven kleren weg, kopen in bulk, kiezen producten met statiegeld... Op vijf jaar tijd is het aantal innovatieve acties van wijk tot wijk sterk toegenomen, en de resultaten zijn veelbelovend: Repair cafés, gemeenschappelijke compostplaatsen, giveboxen... Wat hebben al deze initiatieven gemeenschappelijk? Ze zijn nauw verbonden aan een wijk en profiteren van de nabijheid van en de uitwisseling tussen haar bewoners. Ook Leefmilieu Brussel volgt deze evolutie om burgers, verenigingen, lokale overheden, bedrijven, gemeenschappen, publiek en privé... tot actie aan te zetten.

VADEMECUM 'NAAR ZERO-AFVALWIJKEN'

120 collectieve, lokale en innovatieve acties te downloaden op <http://document.leefmilieu.brussels>



De brochure "ENERGIEPREMIES EN GOEDKOPE LENINGEN OM UW WONING TE RENOVEREN 2015" is beschikbaar op <http://document.leefmilieu.brussels>

FREE-GO: EEN FRIGO VOOR IEDEREEN IN SCHAARBEEK



Deze winter dook op het voetpad van een van de belangrijkste verkeersaders in Schaarbeek een open frigo op.

Buurtbewoners kunnen er etenoverschotten in achterlaten of er zelf iets uit meenemen. De bedoeling is dat mensen gratis eten kunnen meenemen dat buurtbewoners

er hebben achtergelaten. Minder voedselverspilling, een concrete hulp voor gezinnen die het kunnen gebruiken, een daad van solidariteit. Iedereen kan gebruikmaken van deze 'free-go'. U vindt hem naast de ingang van het sociaal pension van vzw Corvia, Lambertmontlaan 444, 1030 Brussel.



Mijn stad onze planeet

Versijnt maandelijks, behalve in januari, juli en augustus. - Leefmilieu Brussel-BIM - Havenlaan 86 C / 3000, 1000 Brussel - Tel. 02 775 75 75 - info@leefmilieu.irisnet.be - www.leefmilieu.brussels
V.U. : F. Fontaine & R. Peeters. HOOFDREDACTEUR: Mathieu Molitor. HERLEZINGCOMITÉ: Florence Didion, Isabelle Degraeve, Rik De Laet. REDACTIE: Jean Michel Corbisier VERTALING: Maarten Geerts.
PRODUCTIE: www.4sales.be. De foto's tonen niet noodzakelijk de geciteerde personen. © LEEFMILIEU BRUSSEL - Gedrukt op gerecycleerd papier. De teksten in deze publicatie hebben tot doel de wettelijke bepalingen toe te lichten. Om de ware juridische toedracht van deze teksten te kennen, verwijzen we u naar de teksten van het Belgisch Staatsblad.



OPWARMING VAN DE AARDE:

Brussel bereidt zich voor op Parijs 2015



Het lange proces van internationale bijeenkomsten en opeenvolgende vergaderingen om de opwarming van de aarde te bestrijden, zou dit jaar in een beslissende fase moeten komen. In december 2015 moet de Klimaatconferentie van Parijs leiden tot een internationaal akkoord dat in 2020 in werking moet treden. In de komende maanden zullen de deelnemende landen duidelijk moeten maken hoe zij hun steentje zullen bijdragen om broeikasgassen wereldwijd terug te dringen. Wat voorziet het Brussels Gewest?

"We moeten samen, proactief en positief handelen!" Dat staat er te lezen op de website⁽¹⁾ van COP21 (Klimaatconferentie 2015 van de Partijen bij het Raamverdrag van de Verenigde Naties inzake klimaatverandering), beter bekend als Parijs 2015. Het is de bedoeling te komen tot een wettelijk bindend akkoord om het Kyoto-protocol (dat in 1997 werd goedgekeurd) te vervangen. In België is de strijd tegen de klimaatverandering hoofdzakelijk een gewestelijke bevoegdheid en het Brussels Hoofdstedelijk Gewest bereidt zich dan ook momenteel voor op deze belangrijke afspraak.

Minder energieverbruik en uitstoot in Brussel

Fossiele brandstoffen (petroleum, steenkool, turf, aardgas...) worden vooral gebruikt voor transport, in de industrie, voor de productie van energie en warmte... Het gebruik van fossiele brandstoffen is verantwoordelijk voor de productie van broeikasgassen en wordt als dusdanig met de vinger gewezen als de belangrijkste oorzaak voor de opwarming van de aarde. Om die reden heeft het Brussel Hoofdstedelijk Gewest reeds jaren geleden besloten om de milieu-impact van onze energiebehoeften grondig aan te pakken. Resultaat: tussen 2004 en 2012 daalde het energieverbruik per inwoner met 14% de uitstoot van broeikasgassen met 17%.

Doel: -40% tegen 2025

Om dit resultaat te bereiken heeft het Gewest een hele reeks initiatieven genomen om twee energievervlindende sectoren aan te pakken: bouw en transport (via energiepremies, vervoerplannen, 600.000 m² voorbeeldgebouwen, auto-delen...). Maar het Gewest wil nog een stap verder gaan. Zo is er een lucht-energie-klimaatplan in de maak. Het bevat 130 maatregelen in 9 domeinen om de uitstoot van broeikasgassen per inwoner met 40% te doen dalen tegen 2025. Bijvoorbeeld door telewerken aan te moedigen, door soepel rijden te promoten... Binnenkort zal iedereen hierover, in het kader van een openbaar onderzoek, zijn mening kunnen geven. *Mijn stad onze planeet* komt zeker nog terug op dit onderwerp.

Tal van eenvoudige manieren om broeikasgassen te verminderen

De conferentie van Parijs en het lucht-klimaat-energieplan zullen nieuwe, ambitieuze maar haalbare doelstellingen vastleggen. Elke Brusselaar kan zijn/haar steentje bijdragen om de uitstoot van broeikasgassen te verminderen: verwarmen zonder te verspillen, de batterijoplader tijdig uit het stopcontact halen, het licht uitdoen als men de kamer verlaat, het deksel op de kookpot houden tijdens het koken... Heel eenvoudige handelingen die men dagelijks kan toepassen.

EENVOUDIGE DAGELIJKSE HANDELINGEN



Schakel de stroom uit zodra uw telefoon of elektronisch apparaat is opgeladen.



Met een deksel op uw kookpot bespaart u energie tijdens het koken.

MEER INFO :

www.leefmilieu.brussels.be >
Milieubewust leven > Mijn energie

(1) www.cop21.gouv.fr/en



EEN PROPER OF EEN GEZOND HUIS?

Van vloer tot plafond, onze tips voor een natuurlijk schoon huis.

We voelen ons thuis zo goed dat we er gemiddeld 80% van onze tijd doorbrengen. Het is dus niet meer dan normaal dat we onze woning onderhouden en opruimen. Nochtans kan kuisen ook vervuilend zijn, voor onze planeet en onze gezondheid. Het is moeilijk te geloven, maar door alle schadelijke stoffen rondom ons, is de luchtkwaliteit in huis vaak minder goed dan buiten. Er zijn steeds meer agressieve onderhoudsproducten die een wolk van giftige stoffen achterlaten. Gelukkig voor ons en ons leefmilieu bestaan er gezonde, efficiënte en goedkope alternatieven.

Door al de poetsproducten die we gebruiken, kan onze woning een belangrijke bron van vervuiling zijn. Moeten we dan kiezen tussen een proper of een gezond huis? Dat hoeft niet, op voorwaarde dat we ecologische onderhoudsproducten gebruiken die schoonmaken zonder te vergifigen. Tijd om enkele eenvoudige producten te herontdekken die niet duur zijn en hun nut al bewezen hebben, zoals witte azijn of zuiveringszout.

De vloer

Op linoleum, tegelvloer en gelakt parket.

Giet 1 soeplepel bruine zeep en/of 1 dopje allesreiniger in een emmer water. Gebruik een microvezeldweil.

Voor hardnekkige vlekken: gebruik een mengsel van 1/3 zuiveringszout, 2/3 puimsteenpoeder en water. Laat drogen, schuur en spoel nadien met water en bruine zeep.

Is uw plankenvloer geolied of in de was gezet?

Ga erover met de stofzuiger of een droge microvezeldweil + een keer per jaar oliën of in de was zetten. Ga erover met een ietwat vochtige microvezeldweil met een heel klein beetje bruine zeep indien nodig.

Laminaatvloer.

Stofzuigen volstaat.

TWEE RECEPTEN VOOR VAAK GEBRUIKTE ONDERHOUDSPRODUCTEN:

ALLESREINIGER

Dit is zowat het Zwitsers zakmes van de onderhoudsproducten.

Benodigheden:

Ondoorzichtige bus van 2 liter, trechter, eetlepel (el), glas.

Ingrediënten:

Soda (of zuiveringszout), witte azijn, essentiële oliën (EO), water.

Recept (in deze volgorde):

- 2 el zuiveringszout (gemakkelijker om over te gieten met een trechter).
- 2 l warm water toevoegen, mengen.
- Meng in een glas 1 el witte azijn (gemakkelijker over te gieten met een trechter) en 2 tot 3 el van een EO-mengeling (bijvoorbeeld een mix van citroen, den, theeboomolie en kaneel).
- Giet het geheel over in de bus en schud goed.

Gebruik:

Goed schudden voor elk gebruik. Gebruik het verdund: een dopje in een emmer water, of puur om oppervlakken te ontsmetten (bv. werkblad, vuilnisbakken).

SCHUURMIDDEL

Perfekte aanvulling op het vorige product. Zeer nuttig voor hardnekkige vlekken.

Benodigheden:

Ondoorzichtige fles van 500 ml, trechter, eetlepel (el).

Ingrediënten:

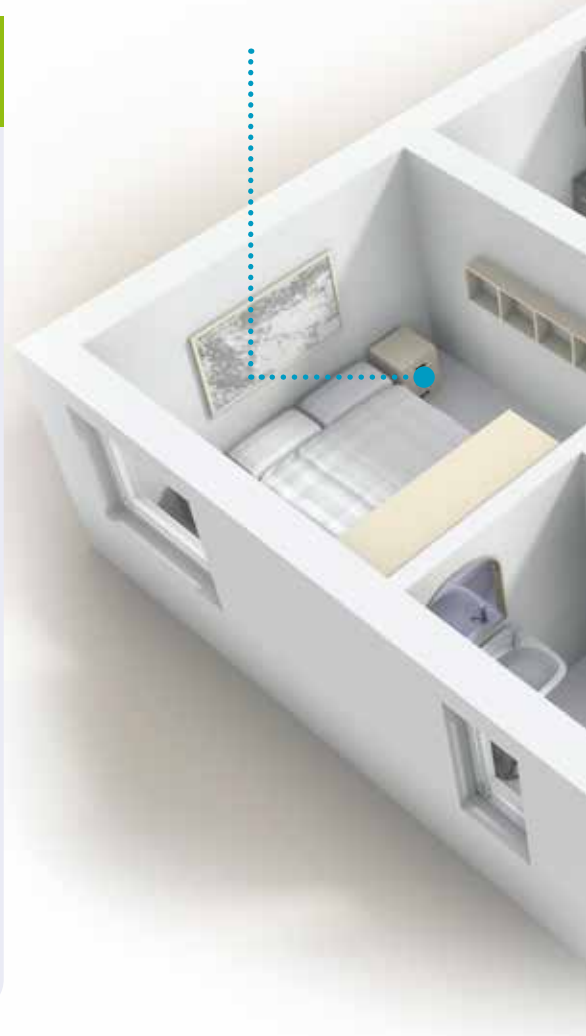
Zuiveringszout, tafelsout, neutrale vloeibare zeep (of ecologisch vaatwasmiddel), EO indien gewenst (citraen, den, munt...), water.

Recept:

- Vul de fles voor de helft met zuiveringszout. Gebruik de trechter.
- Voeg 1/5 tot 1/4 tafelsout toe.
- 1 el neutrale vloeibare zeep.
- 15 tot 20 druppels EO.
- Vul met water en schud.

Gebruik:

Zeer belangrijk om goed te schudden voor elk gebruik. Let op met fragiele oppervlakken (omwille van het zout), zeker glaskeramiek.





MAAK UW EIGEN ONDERHOUDSPRODUCTEN MET VOLGENDE BASISINGREDIËNTEN:



➤ **Alcoholazijn** (of witte azijn) is een ingrediënt dat ontvet, ontgeurt, ontkalkt, ontsmet, parasieten en schimmels bestrijdt...



➤ **Zuiveringszout of sodabicarbonaat** (zeker niet verwarren met bijtende soda): zeer goedkoop, neutraliseert zuren en tal van geuren. Het is een zacht schuurmiddel, om te poetsen, dat het water onthardt.



➤ **Kristalsoda** ontkalkt, lost vetten op en ontvlekt. Nuttig om email te poetsen (bad, wc-pot, lavabo...). Ook voor bij de was, om het water te ontharden, de leidingen te ontstoppen (enkel organische verstoppingen), de vloer schoon te maken...



➤ **Bruine zeep**, zeer ontvettend en ontvlekkend. Bruine zeep ontvet dampkap en oven, maakt ramen schoon, verwijdert teevlekken en bijt olieerf af. Wordt gebruikt als ontvlekker vóór het wassen (let op met fragiel textiel). Het is ook een ontsmettingsmiddel en een zeer efficiënt insecticide. Het reinigt grondig, doet blinken, voedt en beschermt oppervlakken, vooral leisteen, marmer, alle tegelvloeren en linoleum.



➤ **Essentiële oliën**, nuttig om een aangename geur toe te voegen of omwille van hun verschillende eigenschappen (schimmelwerend, antibacterieel, ontsmettend...). Essentiële oliën zijn een perfecte aanvulling op basisproducten, maar ze zijn niet allemaal zonder gevaar, zeker voor jonge kinderen. Vraag raad aan uw apotheker.

In de keuken

➤ **Maak het fornuis proper met schuurmiddel**, bruine zeep of een sodamengsel (voeg een beetje water toe aan de soda om er een pasta van te maken). Vervolgens afspoelen en met een microvezel-doek overgaan.

➤ **Poets de dampkap** met bruine zeep of een oplossing van water en kristalsoda.

➤ **Poets de oven en de microgolfoven** met bruine zeep of een sodamengsel.

Goed om weten: U kunt in de microgolfoven ook een kom azijn of citroensap zetten, 1 tot 2 minuten laten opwarmen en daarna de wanden proper maken met een spons. Droog af met een microvezel-doek.

In de badkamer

➤ **Bad, douche, lavabo**

Doe een handvol kristalsoda en een dopje allesreiniger in een kleine emmer met heel warm water. Poets met een spons, ook de kranen, en spoel goed af.

Na elke douchebeurt: droog de kraan met een microvezeldoek om te vermijden dat de kalk snel terugkeert.

IDEËËN GENOEG OM UW WONING PROPER EN GEZOND TE HOUDEN!

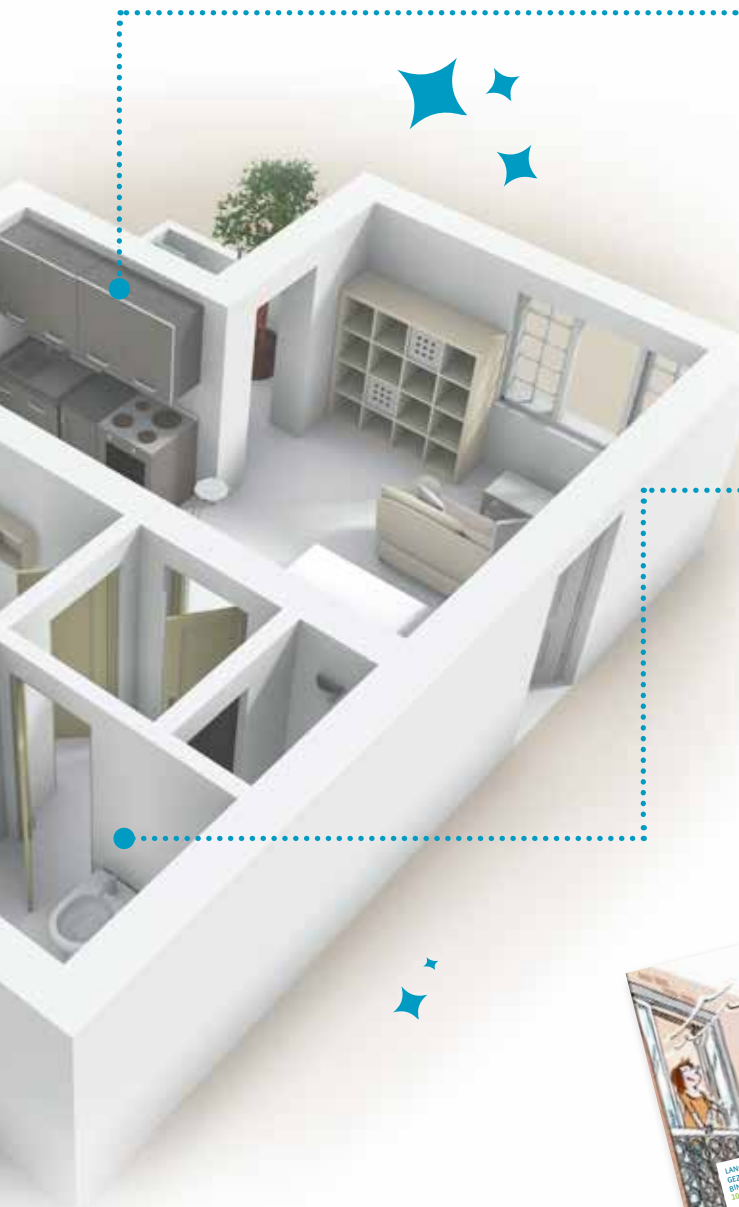
Op het internet vindt u nog veel meer tips en tricks voor het hele huis. Bijvoorbeeld in:

- de ecologische en handige onderhoudsgids 'De groene schoonmaak' waarin u nog meer uitleg en tips vindt:

www.vlaamsbrabant.be/binaries/brochure-groene-schoonmaak-09_tcm5-42847.pdf



- de folder 'Lang leven in gezonde binnenlucht: 10 tips' > <http://document.leefmilieu.brussels>
- www.leefmilieu.brussels > Milieubewust leven > Mijn woning





Allée du Kaai: een "SAMENLEVINGSLABO", waar de ideeën voor een toekomstig park kunnen kiemen



© vzw Toestand

Vrije of omkaderde activiteit, het kan allemaal bij Allée du Kaai. We zien hier de animatoren van Collectactif die de kookworkshops begeleiden.

Het kanaal bruist van het leven! De projecten schieten er als paddenstoelen uit de grond, waaronder een nieuw openbaar park van 32.000 m². Op de oevers van het water, langs de Havenlaan tegenover Thurn & Taxis, ligt de Materialenkaai. Daar zal tegen 2019 een nieuwe ontspanningsruimte voor gezinnen ontstaan. De inrichting van het park wordt voorbereid in nauwe samenwerking met de buurtbewoners. Hiervoor richtte Leefmilieu Brussel een ruimte in die dienst doet als een spontane actiezone waar iedereen welkom is. De naam: Allée du Kaai. Een mooi voorbeeld van een participatief proces dat voorafgaat aan de inrichting van een groene ruimte.

Een van de prioriteiten van het Brussels Hoofdstedelijk Gewest is de heropleving van sterk verstedelijkte en dichtbevolkte wijken door er te zorgen voor een betere levenskwaliteit. Een publieke groene ruimte waar mensen gezellig samen kunnen zijn en zich kunnen ontspannen, speelt hierbij een fundamentele rol, zeker in de dichtbebouwde wijken van Brussel, waar er maar weinig privétuinen zijn en waar de mensen, omdat ze in kleine huizen wonen, ernaar snakken een luchtje te kunnen scheppen en hun kinderen buiten te laten spelen. Maar deze broodnodige groene ruimte moet wel beantwoorden aan de behoeften van de lokale buurtbewoners...

Participatief initiatief: buurtbewoners en gebruikers weten meer dan wij

Hoe kunnen we ervoor zorgen dat de buurtbewoners zich goed voelen in dit park, dat ze er met elkaar afspreken, dat ze er zorg voor dragen, dat ze het als een van hun favoriete plekje gaan beschouwen? Sinds een vijftiental jaar nodigt Leefmilieu Brussel de omwonenden van toekomstige stadsparken uit om actief mee te beslissen over het ontwerp, de inrichting en het dagelijks beheer van het park. Zo worden groepsontbijten georganiseerd met de volwassenen uit de buurt om hun bezorgdheden te leren kennen (bijvoor-

beeld de aanwezigheid van drugsverslaafden, de veiligheid in de omgeving van het park...). Er zijn ook brainstormsessies met de kinderen om hun speelbehoeften te leren kennen, en ontmoetingen met de jongeren uit de buurt. Deze methode werd reeds gevolgd voor de inrichting en het dagelijks beheer van het Dauwpark in Anderlecht, het Bonneviepark in Molenbeek en het Ursulinenplein vlakbij het station Kapellekerk.



© vzw Toestand

Boksen, filmvertoningen, acrobatiek, debatten: de loods van Allée du Kaai krijgt een nieuwe bestemming dankzij de jongeren uit de buurt.

Een tijdelijk labo vlakbij het water

Allée du Kaai past perfect in dit participatieve model dat moet leiden tot de inrichting van een toekomstig park. Maar Allée du Kaai gaat nog een stap verder. Samen met Leefmilieu Brussel coördineert vzw Toestand een activiteitenprogramma waarbij veel aandacht gaat naar spontane voorstellen en wensdromen van

de jongeren. Allée du Kaai stimuleert de contacten tussen de verschillende betrokkenen (lokale verenigingen, groepen jongeren, buurtbewoners, organisatoren van activiteiten, enz.) en creëert beetje bij beetje een sociaal netwerk. Zodanig dat iedereen zich thuis kan voelen in deze postindustriële ruimte, die tegen 2019 zal worden omgetoverd in een recreatiepark. Skateboardinitiatie voor kinderen van 6 tot 12 jaar, volkskeuken voor volwassenen, workshops fotografie en videoreportages, luchtacrobatiek, tafeltennistornooi... Het activiteitenprogramma tijdens deze tijdelijke ingebruikname is goed gevuld en evolueert voortdurend. Vzw Toestand en Leefmilieu Brussel willen het ook zo: dat iedereen er terecht kan, om zoveel mogelijk ideeën te verzamelen voor een geslaagd en zinvol toekomstig park.

Meer over het evolutieve activiteitenprogramma van Allée du Kaai op:

www.facebook.com/ALLEEDUKAAI
www.flickr.com/photos/alleedukaai/



© vzw Toestand

Tijdens de driemaandelijke opendeurdag kunt u deelnemen aan allerhande activiteiten en de plaats leren kennen.



365 DAGEN AFVAL = 1 witte zak + 2 blauwe zakken + 3 gele zakken



In december 2013 ontmoette *Mijn stad onze planeet* Yacine Canamas, striptekenaar uit Elsene. Met zijn familie bereidde hij zich toen voor om een jaar lang geen vuilniszak buiten te zetten ⁽¹⁾. Yacine wou tonen hoeveel afval een gezin van 5 op een jaar tijd produceert, proberen die hoeveelheid te verminderen en nieuwe toepassingen te vinden voor het afval. Hij ging de uitdaging aan. We zijn nu een jaar later: wat leverde dit experiment op?

MSOP: Is 365 dagen afval te beheren? Hoe hebt u het gedaan?

We hebben het er niet slecht van afgebracht. Om het afval te kunnen beheren, moesten we van bij het begin proberen om minder weg te gooien: zoveel mogelijk potentieel afval voorkomen, composteren en recycleren. We hebben onze manier van aankopen radicaal veranderd. We kopen nu bij voorkeur in bulk op de markt, kiezen voor verpakkingen met stietgeld, winkelen in de buurt en via een SAGAL (Solidaire AankoopGroep voor Artisanale Landbouw). We besteden nu meer tijd aan onze aankopen omdat we ze op verschillende momenten en plaatsen moeten doen, niet altijd dicht bij huis. We besteden ook meer tijd aan koken en het bedenken van nieuwe toepassingen voor ons gerecycleerd afval.

MSOP: Hoe bent u erin geslaagd om gedurende een volledig jaar slechts één witte vuilniszak te vullen?


De uitdaging vereiste dat we al ons afval een jaar lang zouden bewaren, zonder onze gezondheid in het gedrang te brengen. We hebben systematisch gecomposteerd wat gecomposteerd kon worden. Zo konden we onze witte vuilniszak tot een strikt minimum beperken, met minder keukenafval dan afval uit de badkamer.

MSOP: Hoe heeft dit experiment uw dagelijks leven veranderd?

Onze visie op huishoudelijk afval is veranderd: er belandt uiteindelijk maar heel weinig echt vuil afval in de witte vuilniszak. Ik heb handige scheppen uit plastic flessen geknipt, gestapelde dozen cacao-poeder gebruiken we als handige opbergruimte en we hebben zelfs een kegelspel uitgevonden met 'Tetrapack' die we in elkaar hebben gepast.

MSOP: Het lijkt alsof de uitdaging zeer goed te doen was?

We hebben drie moeilijkheden moeten oplossen. Eerst en vooral het systematische en massale gebruik van verpakkingen in onze maatschappij: het gaat om een enorme, vaak nutteloze hoeveelheid. We kunnen ze nochtans gemakkelijk vermijden, als we ons organiseren. De tweede moeilijkheid was het gebrek aan tijd waar we het eerder over hadden. Tot slot konden we niet altijd weerstaan aan de vragen van onze kinderen naar chips, frieten, drankkartonnetjes, taart en andere producten die heel wat afval met zich meebrengen.



MINDER AFVAL PRODUCEREN

100 tips om duurzaam te consumeren

document.leefmilieu.brussels

1) *Mijn stad onze planeet*, n°84, december 2013 te vinden op <http://document.leefmilieu.brussels>

IDEEËN VOOR EEN TWEDE LEVEN

Een vogelhuisje maken van een drankkarton of gerecycleerde cadeauverpakking? Het internet brengt u op ideeën, zie bv. [facebook.com/HergebruikTips](https://www.facebook.com/HergebruikTips)

MIJN LEVEN MET ZERO-AFVAL

Er duiken steeds meer zero-afval experimenten op. Het gezin van Green Evelien doet er alles aan om zijn ecologische voetafdruk te beperken: www.greenevelien.com. De familie Johnson in de Verenigde Staten leeft al 3 jaar zonder afval: www.zerowastehome.com. In Brighton opende in oktober vorig jaar Silo, het eerste restaurant zonder afval: <http://silobrighton.com>. San Francisco heeft zich als doel gesteld om tegen 2020 een stad te worden zonder afval dat niet te composteren of te recyclen is: www.sfenvironment.org/zero-waste. Deze pioniers tonen allen dat het perfect mogelijk is om gewoontes en denkwijzen te veranderen: we moeten hyperconsumptie vermijden, omdat het zoveel nutteloos en vermijdbaar afval genereert.

IN DE KLAS: BYE-BYE AFVAL!



vermindern voor het in de vuilnisbak belandt.

Het project begon met een analyse van de inhoud van de vuilnisbak van de klas: "Zo zagen de leerlingen welk type afval ze moesten proberen te verminderen", legt David Michils uit. Daarna werd er een actieplan uitgewerkt: een tussendoortje 'bye-bye afval' dat de voorkeur geeft aan fruit, een antireclamesticker, sensibilisering van de ouders, boterhamendoos en drinkbus... De volledige klas

In Sint-Jans-Molenbeek organiseerde de klas van het vierde leerjaar van David Michils van de Saint-Joseph – Saint-Rémyschool een grote actie om de hoeveelheid afval te

heeft de strijd aangeboden met afval. "Een reeks boeiende activiteiten zetten de leerlingen ertoe aan te discussiëren in de klas en ideeën uit te wisselen. Het einddoel was dat ze geen afval meer naar school zouden meenemen van bij hen thuis", aldus de leraar. Enkele resultaten: drankkartonnetjes en suikerhoudende drankjes komen de school niet meer binnen, het afval vermindert aanzienlijk en wordt steeds beter gesorteerd.

Een aanrader voor klassen die in de voetsporen van de leerlingen van meester Michils willen treden!

Download de infoches van de Bubble-scholen. Word lid van het netwerk en deel handige tips rond leefmilieu op school
www.leefmilieu.brussels/scholen



AGENDA



Om dit tijdschrift elke maand gratis te ontvangen: 02 775 75 75, abonnement@leefmilieu.irisnet.be of www.leefmilieu.brussels/abonnement.

14/03 – WORKSHOP SNOEI-ATELIER FRUIT EN KLEINFRUIT

De Jardin Collectif Tour&Taxis en Velt Brussel organiseren deze praktische snoeiles. Frans De Smedt leert ons fruitbomen en kleinfruit te snoeien. Het vele oefenmateriaal – vooral bessenstruiken – in de "samentuin" betekent dat u ook zelf kunt oefenen. Breng uw snoeischaar mee. Er worden er enkele extra voorzien voor wie er geen heeft. Zowel Nederlandstaligen als Franstaligen zijn welkom, de nodige vertaling wordt voorzien. Prijs: gratis voor T&T-tuiniers en Velt-leden, 2€ voor anderen.

Plaats van afspraak: van 14.30 tot 17.30 uur in de "Jardin Collectif Tour&Taxis", Emile Bockstaellaan 1, 1020 Laken.
Meer info: Gert Gielen, veltbrussel@gmail.com, 0484 22 54 98

14/03 – WANDELREEKS ONBETREDEN PADEN 2

Samen met Natuurpunt Brussel ontdekt u minder bekende plaatsjes en geniet u van de biodiversiteit in al haar facetten, planten, insecten, vogels en veel meer.

Plaats van afspraak: van 14.00 tot 17.00 uur, parking Brantano op Leuvensesteenweg, 2 min. van Meiserplein.
Meer info: Natuurpunt Brussel, info@natuurpuntbrussel.be

15/03 – ACTIVITEIT REPAIR CAFÉ

Wat doet u met een stoel met een krakkemikkige poot? Een broodrooster die niet meer werkt? Een trui waar de motten aan hebben gezeten? Weggooien? Geen sprake van! In het Repair Café worden ze hersteld. U kunt er spullen in slechte staat naartoe brengen en samen met vaklui herstellen.

Van 14.00 tot 18.00 uur in GC De Kroon, J.B. Vandendrieschstraat 19 – 1082 Sint-Agatha-Berchem.
Meer info: 0496 46 94 74 – www.repaircafe.be

19/03 – FILM WOUD IN DE STAD

Vertoning van de film van Pascal Perez (FR gesproken, NL ondertiteld). Het Zoniënwoud is een immens natuurgebied aan de rand van de hoofdstad en het bewijs dat Brussel een groene stad is: stad en natuur lopen in elkaar over. Nochtans is dit woud te weinig bekend en verdient het onze aandacht.

Om 18.00 uur in de Espace Delvaux, Grâtesstraat 3, 1170 Watermaal-Bosvoorde.
Meer info: www.zonienwoud.be

20/03 – GEGIDSTE WANDELING AMFIBIEËN IN HET RESERVAAT

Natuurpunt en CCN Vogelzang CBN vzw organiseren een zoektocht naar amfibieën

in poelen in het reservaat. Zaklamp meenemen.

Plaats van afspraak: van 19.00 tot 22.00 uur, ingang van het kerkhof aan de Sint-Janskruidlaan, 1070 Anderlecht.
Meer info: Peter Van Bellinghen, 02 640 19 24, ccnvoelzangcbn@gmail.com

28/03 – GRATISMARKT GRATIFERIA

Een gratismarkt is een rommelmarkt waar alles gratis is! Een initiatief om ons afval te reduceren en overproductie te verminderen, maar ook gewoon een solidair initiatief om spullen weg te schenken. Breng dus alles mee dat u niet meer nodig hebt, of kom met lege handen en ga naar huis met spullen die u kunt gebruiken. U moet niet noodzakelijk geven om te krijgen. Elke 4de zaterdag van de maand van 14.00 tot 16.00 uur. Sint-Katelijnnewijk, Steenkoolkaai, 1000 Brussel.
Meer info: <http://1000bxlenttransition.be>



Voor al uw vragen: