



Mijn stad ...

Onze planeet

Driemaandelijks, Novembre 2004

Van afvalpreventie tot duurzaam verbruik



Mijn stad spreekt erover

Hoe kiest u uw kerstboom ?

Het antwoord op deze vraag vindt U in het artikel dat wij aan de koningen van de bossen wijden. Want er zijn heel wat vragen te stellen over natuurlijke en kunstmannen. Wat is de impact van hun productie op het leefmilieu? Waar komen ze vandaan? Hoe kan u ze versieren zonder al te veel te vervuilen? Wat doet u ermee na de feesten? De antwoorden op deze vragen zijn noch eenvoudig, noch eenduidig ; het blijft wikken en wegen. Lees dus, voor u een boom gaat kopen, eerst eens onze informatie en tips op pagina 2.



Edito

De feesten komen er weer met rasse schreden aan, tot groot genoegen van groot en klein. Zoals elk jaar zullen we u ook dit keer enkele suggesties aan de hand doen om maximaal van de eindejaarsfeesten te kunnen genieten ... zonder het milieu te schaden of de rijkdommen van onze planeet al te zeer aan te tasten.

Want daar valt heel wat over te zeggen, zonder dat we in herhaling hoeven te vallen. Een belangrijk deel van dit nummer is dan ook aan de feestdagen gewijd en de kleine gebaren die u kan stellen om afval te vermijden, minder voedsel te verspillen, zuinig te verlichten enz. U leest ook welke criteria u kan hanteren bij het kiezen van een kerstboom, en hoe u hem veilig kan versieren zodat het ook een feest is voor het leefmilieu! Maar wij willen u niet alleen tips geven, wij willen u ook – en vooral – prettige feestdagen toewensen, samen met iedereen die u dierbaar is. En als uw kinderen graag knutselen, zullen ze u maar al te graag helpen bij de voorbereidingen : in het "hoekje van de kinderen" vindt u ideeën voor milieuvriendelijke kerstversieringen. Veel knutselplezier en prettige feesten voor u allen!



Inhoud

- De premies zijn er nog: ontvang tot 100 € bij aankoop van een nieuwe koelkast!
Pagina 2
- Feesten: het leefmilieu schuift mee aan tafel!
Pagina 3
- Nieuws over de spaarlampen
Pagina 4
- Hoe vermijdt u vervuilingsspieken in de winter?
Pagina 4
- Autoloze zondag: de milieubalans
Pagina 5
- De spoorwegwandeling: een pluspunt voor biodiversiteit en zachte mobiliteit
Pagina 5
- Te veel reclame in de brievenbussen van de scholen
Pagina 6
- Het hoekje van de kinderen
Pagina 6



Ecobudget

Bespaar op onnodige verpakkingen!

Neem het voorbeeld van deze koekjes. In een "speelse" versie zorgt dit product voor 20 keer meer niet-recycleerbaar afval en kost het u 2 keer meer dan de "gewone" Mikado's. De smaak is dezelfde, dus hebt u deze verpakking echt nodig?

Voor meer informatie:

Andere concrete voorbeelden bestaan, en u vindt ze op een cd-rom met de informatie, cijfers en foto's die werden getoond tijdens de tentoonstelling "(Over)leven op onze planeet?" in maart 2003. Deze cd-rom wordt gratis ter beschikking gesteld van alle verenigingen of leerkrachten in Brussel die het thema van de duurzame consumptie willen aankaarten bij hun leden of leerlingen. U kan deze cd-rom aanvragen op het secretariaat van het departement Sensibilisering en Duurzame consumptie op het nummer 02/775.76.28 of via ecocons@ibgebim.be



Voor meer informatie
Dienst Info-Leefmilieu

van het BIM
02/775.75.75

info@ibgebim.be
www.ibgebim.be





Hoe kiest u uw kerstboom?

Elk jaar versiert één Belgisch gezin op vier zijn woonkamer met een kerstboom tijdens de eindejaarsperiode. Samen geeft dat "een bos" van één miljoen dennen! Ons land produceert tussen de 2,8 en 3,5 miljoen natuurlijke sparren (vooral *epicea* en *Nordmann*), waarvan 80 % voor de uitvoer is bestemd! We moeten dus zelf nog bomen invoeren (ongeveer 15 %) om te voldoen aan de eigen vraag. De productie van dennen (natuurlijke of namaak) heeft gevolgen voor het milieu en ... de versiering en de verwijdering van de boom al evenzeer! Daarom geven we u graag wat advies om milieuvriendelijker te kiezen en te handelen.

Een natuurlijke den?

De den mag dan wel een boom zijn, maar dat betekent nog niet dat de intensieve productie ervan ook ecologisch is. Bij ons worden de kerstbomen verbouwd op landbouwgrond. Deze exploitaties staan dus heel ver van het ecosysteem "bos", dat op natuurlijke wijze gekenmerkt is door een gediversifieerde fauna en flora. Het zijn gewoonweg dennenvelden, waarop van zeer dichtbij wordt toegezien door de producent. De belangrijkste vijand? Onkruid, dat wordt geweed met gehomologeerde herbiciden of de bosmaaier. Om de den een fraai uitzicht te geven (gezond, mooi groen en krachtig, met veel takken), worden meststoffen gebruikt. Gelukkig worden maar weinig pesticiden gebruikt. Wist u dat het 4 tot 12 jaar duurt (afhankelijk van de soort en de gewenste grootte) voor deze dennen omgehakt worden?



© Photo: Ferme «Nos Pilijs»

Hoe kies ik best mijn natuurlijke den ?

Koop liefst een lokalen, in België geproduceerde den. Deze bomen dragen het label "véritable". Maar waarom een Belgische boom? Zo vermijdt u de luchtvervuiling veroorzaakt door het transport van de bomen vanuit andere landen : die dennen worden overigens al gehakt in oktober (en soms zelfs nog vroeger) om vervolgens gekoeld te worden bewaard voordat ze in uw supermarkt worden uitgesteld. Geen wonder dat u ze niet lang in huis kan houden (omdat ze sneller hun naalden verliezen).

Hoewel België verschillende soorten den op de markt brengt, kiest u best de soort die het meest is aangepast aan onze bodem: de fijnspar. Niet alleen is hij veel goedkoper, maar hij vraagt ook minder meststoffen en herbiciden.

Kies ook een omgehakte den. Neem er een die er nog "vers" uitziet (de stam is vochtig op het zaagvlak en kleeft nog wat, en wanneer je aan een tak schudt, vallen er maar weinig naalden af). Dennen met een kluit houden niet echt langer omdat de kluit heel weinig humus bevat. Daardoor is uw boom nog moeilijk buiten te planten na de feesten. Bovendien wordt de overgang van warm en droog naar koud en vochtig hem vaak fataal.

Hoe bewaar ik mijn den het langst ?

Als u een gehakte den hebt gekocht, snijd dan 2 cm van de voet af, zet hem in een emmer van 10 liter die u bijvult met stenen of schone keien. Vul de emmer met water waarin u twee klontjes suiker hebt opgelost. Laat hem geleidelijk wennen aan de warmte in de kamer waar hij moet komen, zet hem ver van de warmtebron en verstuf regelmatig wat water over zijn takken.

En waarom (g)een kunstden?

Houdt u niet van dennengeur en/of stoort u zich aan vallende naalden? Dan is een kunstkerstboom misschien iets voor u. Tegenwoordig zijn er perfect nageemaakte dennen in de handel. Hun levensduur geeft hen een ecologisch voordeel op de kunstden (tenminste indien u hen zo lang mogelijk gebruikt!). Maar hun productie vergt wel energie, olie en transport, wat ook zijn impact heeft op het milieu. Indien u een namaakden zou kopen, kijk dan naar het land van productie. Koop er bij voorkeur een uit een Europees land, waar de rechten van de arbeiders gerespecteerd worden en waarvoor de transportafstanden nog redelijk zijn.

Zorg voor een milieuvriendelijke versiering van uw den

U hebt geen spuitbus met kunstsneeuw nodig om uw den een mooi winters uitzicht te geven: met watten, bloem of poedersuiker bereikt u hetzelfde effect. Slingers in gerecycleerd papier, stukjes gedroogd fruit, figuurtjes in hout of zoutdeeg - allemaal zelf gemaakt - en uw kerstboom zal er bijzonder fraai uitzien. Vermijd spuitbussen met goud- of zilverlak omdat deze giftige stoffen bevatten (niet alleen worden die bussen, na gebruik, beschouwd als chemisch afval, hun giftige kleurstoffen zullen er ook voor zorgen dat er chemisch afval terecht komt in het compost dat van kerstbomen wordt gemaakt, wat uiteraard niet wenselijk is).



Wat doe ik met mijn boom na de feesten?

Zoals elk jaar organiseert Net Brussel een speciale inzameling (alleen voor natuurlijke kerstbomen!). Haal al de versieringen van uw den en leg hem op het voetpad de avond voor de ophaling (op 7 januari 2005). Uw den zal op 8 of 9 januari opgehaald worden. Door deel te nemen aan deze inzameling geeft u deze koning van de bossen de kans om terug te keren naar de natuur, want alle aldus ingezamelde dennen worden tot compost verwerkt. Als u uw boom echter op de verkeerde dag buiten zet, wordt hij meegenomen met het gewone huisvuil (witte zakken) en verdwijnt hij in de verbrandingsoven.

Voor meer info:

Over de selectieve kerstboomophaling door Net Brussel: 0800/8 91 91 of www.netbrussel.be.

Over de productie van kerstbomen in België: Union ardennaise des Pépiniéristes (UAP), Grand'Rue 1, 6800 Libramont – e-mail: uap.asbl@tiscalib.be



De premies zijn er nog: ontvang tot 100 € bij aankoop van een nieuwe koelkast!

De premies die Sibelga biedt bij aankoop van een koeltoestel (koelkast, diepvriezer of gecombineerd toestel) gelden nog altijd! Maak er dan ook gebruik van. Zoals u misschien al wist, gaat het om een premie van 75 € voor een koelkast van klasse A+, en van 100 € voor toestellen van klasse A++.

Waarom zou u toestellen van klasse A+ en A++ kiezen?

Omdat ze een duidelijk beter energierendement hebben. Dat drukt niet alleen uw factuur maar ook de CO2-emissies. Door een toestel uit de "A++"-categorie te kiezen in plaats van een uit de "A"-categorie, bespaart u zowat 151 kWh per jaar, wat neerkomt op iets meer dan 25 € per jaar. Op een levensduur van 15 jaar bespaart u bijgevolg 375 €. Voeg hierbij de premie van 100 €, en u maakt 475 € winst. Akkoord, deze toestellen zijn duurder in aankoop maar juist daarom geeft het Gewest u een steuntje met deze premie. Opgelet: deze premie is uitsluitend bestemd voor Brusselse gezinnen (dus voor particulieren die wonen in een van de 19 gemeenten van het Gewest, en niet voor ondernemingen, scholen of verenigingen).

Om u te helpen bij het zoeken naar de toestellen die recht geven op de premie, heeft het BIM een zelfklever ontworpen die op de betreffende modellen wordt gekleefd. Houd uw ogen open en, vooral, vraag advies aan de verkopers.

PRIME • PREMIE ENERGIE	PRIME • PREMIE ENERGIE
-100 € A++	-75 € A+
Frigo Koelkast	Frigo Koelkast

Voor meer informatie:

De folder over de premie, met daarin het formulier om de premie aan te vragen, kan u bestellen bij de Dienst Info-Leefmilieu op het nummer 02/775.75.75 of via info@ibgebim.be.

De informatie en het formulier zijn ook beschikbaar op onze internetsite: www.ibgebim.be rubriek gezinnen /financiële stimuli /premie koelkasten A+ en A++

Om deze premie te ontvangen, stuurt u het formulier voor aanvraag van de premie (opgelet: vergeet uw rekeningnummer niet te vermelden) samen met het bewijs van aankoop naar het volgende adres: Netbeheerder Sibelga – Dienst premies – Elsensesteenweg 133 - 1050 Brussel - Tel. 02/549 44 00 – website: www.sibelga.be



Feesten: het leefmilieu schuift mee aan tafel!

Geschenken, menu's, dranken, kledij... In de eindejaarsdrukte gaan we ons te buiten aan voorbereidingen, aankopen, boodschappen, versieringen, allemaal zaken die misschien wel aangenaam zijn, maar ook duur en in bepaalde gevallen het leefmilieu schade toebrengen. Daarom wat tips en informatie voor meer milieuvriendelijke feestdagen!

Op het menu

Een seizoensmenu

Voor u aan het winkelen slaat, stelt u best uw menu samen. Geef de voorkeur aan gerechten bereid uit lokale, verse, seizoensgebonden of biologisch geteelde voedingsmiddelen (maar afkomstig uit België of aangrenzende landen!). Aardbeien zal u wel vinden met kerstmis, maar tegen welke prijs en – vooral - met welke smaak? Seizoensgroenten en –fruit zijn minder duur, zijn smaakvoller en rijker aan vitamines en mineralen. De herkomst van de producten vindt u op het etiket.

Indien er exotische producten zijn die u echt nodig hebt, stel dan een gebaar voor de producenten in het land van herkomst door voor producten uit de billijke handel te kiezen (het logo Max Havelaar). Dit label garandeert dat de producent een eerlijke vergoeding krijgt en dat de arbeidsomstandigheden beter zijn dan wat gebruikelijk is in deze zuiderse of Aziatische landen.



voedingsmiddelen, minder verpakkingen, dat betekent minder afval en dus minder vervuiling veroorzaakt door de verwerking van dat afval. Maar het houdt ook een lager verbruik in van de verschillende hulpbronnen (energie, meststoffen, water, teelaarde, ...) die worden gebruikt voor de (nodeloze) productie en transport van voedingsmiddelen en drank die u toch onaangeroerd wegwerpt.

Een goede sfeer

Niet te veel lawaai

Velen organiseren, om het nieuwe jaar in te zetten, een feest thuis. Vrienden en familie komen samen en feesten zo uitbundig (of maken zowat lawaai) dat het hele gebouw ervan kan meegenieten (of moet ondergaan, het is maar hoe je het bekijkt). Akkoord als zowat iedereen uit de bol gaat om middernacht, maar in de vroege ochtend is dat minder makkelijk te aanvaarden. Hoe kunnen we ons dan amuseren zonder de burens te storen (misschien moeten die 's anderendaags wel weer vroeg op)? Een eerste gebaar van hoffelijkheid is hen te informeren dat u thuis een feest organiseert. Ongeacht de activiteit die u hebt gepland: overdrijf niet met het geluidsvolume! En als u uitgaat (restaurant, nachtclub, ...), respecteer dan ook daar de rust van de omwonenden (door niet te toeteren, te roepen, ...).



De voordelen voor het milieu? Een wijk, een stad die gastvrij is, maar toch aangenaam blijft voor zijn bewoners. Uit enquêtes blijkt dat lawaaihinder de belangrijkste bron van milieuhinder is voor de Brusselaars. Denk eraan!

De warmte van kaarsen

Kies kaarsen met bijenwas (in de plaats van paraffine), ongeparfumeerd of geparfumeerd met etherische oliën. Kaarsen met synthetische geurtjes vormen een aanzienlijk risico voor allergieën, hetgeen vermeld staat op de etiketten. Vergeet hoe dan ook niet uw huis te verluchten en wees zeer waakzaam om alle brandgevaar te voorkomen!



De voordelen voor het milieu? Het is vooral de kwaliteit van de lucht van uw woning (en dus uw gezondheid) die aangetast kan worden door de verbranding van geparfumeerde kaarsen.

Voor meer informatie

Wenst u meer te weten over lawaaihinder? Bestel dan onze brochure "Last van lawaai? Uw rechten en plichten". U kan ze gratis aanvragen bij de dienst Info-leefmilieu op het nummer 02/775.75.75 of info@ibgebim.be

Wat zijn de seizoensproducten in december?

Wat het fruit betreft, denken we aan citroenen, sinaasappelen, clementines, mandarijnen, appels, veenbessen (exotisch: bananen, dadels, kiwi's, ananas). Qua groenten: avocado's, pompoenen, radijzen, prei, witloof, kool (rode, groene), spruitjes, aardappelen, sla (krulandijvie, suikerbrood en radicchio rosso, andijvie, wintersla, veldsla). Voor vis en schaaldieren: mosselen, oesters, kreeft (uit Bretagne), garnalen, sint-jacobsschelpen, forel, haring, rode zeebrasem.



De voordelen voor het milieu? De aankoop van producten buiten het seizoen ligt aan de basis van een enorm energieverbruik. Ofwel omdat de producten moeten worden ingevoerd (sommige, zelfs biologische, komen van de andere kant van de aardbol: Argentinië, Nieuw-Zeeland!); in deze gevallen betaalt het milieu een zware tol voor het vervoer. Ofwel omdat ze - hoewel in België geproduceerd - volledig moeten worden geteeld in verwarmde serres; dit vergt heel wat meer energie dan de productie in volle grond, hetgeen alleen in het seizoen mogelijk is. Een voorbeeld: om een kilo aardbeien in maart uit Noord-Afrika in te voeren (buiten seizoen voor ons) is er 5 liter olie nodig. Voor een kilo aardbeien geproduceerd en geconsumeerd in België, in juni (in het seizoen), is er slechts 0,2 liter olie nodig! Deze kleine extraatjes op ons menu hebben dus grote gevolgen op het verbruik van de natuurlijke hulpbronnen die nodig zijn voor de productie van alles wat wij consumeren.

Minder voedselverspilling en minder verpakkingsafval

De vuilniszakken liegen er niet om: tijdens de feestdagen loopt de voedselverspilling gemakkelijk op tot 20% van uw vuilniszak (12% in "normale" omstandigheden, wat ook erg hoog is). Als u dan toch veel hapjes op uw menu wil zetten (aperitief, voorgerechten, sorbet, kaas, dessert, doorzakkertje, ...), voorzie dan kleine hoeveelheden voor elke schotel (verminder de hoeveelheden in de recepten). Zo vermijdt u heel wat restjes en klikjes die u niet altijd kan invriezen of opeten tijdens de volgende dagen. En minder voedingsafval betekent natuurlijk minder kosten! Vergeet ook niet uw dranken, zoals wijn, sommige aperitieven, bier en sommige waters en limonades, in flessen met statiegeld te kopen.

De voordelen voor het milieu? Minder verspilling van




Ecoshopping

Nieuws over de spaarlampen

Vorig jaar hebben wij al een artikel gewijd aan de spaarlampen. Ze hebben immers heel wat voordelen, zowel op financieel als ecologisch vlak. Daar waar vroeger hun gebruik wel enkele bijzondere voorzorgsmaatregelen vergde, stellen we vandaag heel wat verbeteringen op dat vlak vast. Daarom geven wij u opnieuw enkele goede redenen om uw verlichtingstoestellen snel uit te rusten met spaarlampen!

Meer gebruiksgemak

Het is niet langer nodig uw spaarlampen voor te behouden voor plaatsen die u uren aan een stuk wil verlichten. U kan ze nu overal plaatsen. Ze veelvuldig aan of uit doen schaadt hun levensduur niet meer. De beste gaan 15.000 uur mee, wat neerkomt op meer dan 13 jaar (rekening houdend met een gebruiksduur van 3 uur per dag)!



Uw klassieke gloeilamp verlicht onvoldoende en u kan er geen krachtigere plaatsen in uw lamp? Ook hier bent u gebaat met een spaarlamp! Ze heeft een grotere lichtsterkte en wordt minder heet dan een klassieke gloeilamp. U kan dus zonder probleem een krachtigere spaarlamp in uw verlichtingstoestel plaatsen. Een spaarlamp van 25 watt geeft immers een lichtsterkte van 100 watt! U hoeft dus alleen maar het vermogen dat op de verpakking van de spaarlamp wordt vermeld te vermenigvuldigen met 4, om een idee te krijgen van de lichtsterkte.

Milieu-efficiënt

De moderne spaarlampen verbruiken tot 80 % minder energie dan de klassieke lampen, voor een levensduur die tot 15 jaar langer kan zijn! In dergelijke omstandigheden is uw aankoopinvestering snel terugverdiend! En u weet hoe belangrijk het is iets te ondernemen om de CO₂ - uitstoot te verminderen en bij te dragen tot de strijd tegen de gevreesde klimaatveranderingen.

Ook doordat u uw lampen minder vaak moet vervangen, voorkomt u afval: tot 6 keer minder (verpakkingen + lamp zelf)! Maar opgelet: uw klassieke lampen mag u in de witte zak gooien maar de spaarlampen horen bij het chemisch afval thuis (en moeten dus naar de groene plekje worden gebracht). Dankzij deze selectieve inzameling kunnen de spaarlampen tot 98 % worden gerecycleerd.

Voor meer informatie

Vraag onze folder die speciaal gewijd is aan hoe u energie kan besparen op het vlak van verlichting. Hierin leest u alles over de spaarlampen (en andere lampen!). De folder is gratis verkrijgbaar bij de Dienst Info-Leefmilieu op 02 775 75 75 of info@ibgebim.be

Wenst u informatie over de verwijdering van uw klein chemisch afval? Wend u dan tot een van de twee gewestelijke containerparken of naar het containerpark van uw gemeente. Net Brussel biedt ook een mobiele dienst aan, de "groene plekjes", met een speciale vrachtwagen die gedurende een uur op een aantal strategische plekken in het hele Gewest wordt opgesteld. De kalender met de groene plekjes kan u aanvragen op 0800/981.81 of op www.netbrussel.be



Ecohuisvesting

Hoe vermijdt u vervuilingsspieken in de winter?

Jazeker, ook in de winter kunnen wij geconfronteerd worden met hoge pieken van luchtvervuiling. Geen ozon dit keer, maar een cocktail van verontreinigende stoffen afkomstig van de uitlaatgassen van auto's en de emissies van verwarmingsinstallaties. Bij specifieke weersomstandigheden (vooral zwakke wind en thermische inversie) stapelen deze pollutanten zich op en krijgen we een vervuilingsspiek. Sinds 2002 informeert het BIM, in samenwerking met CELINE en het KMI, de bevolking en de media 24 uur op voorhand wanneer dergelijke winterse vervuilingsspieken er riskeren aan te komen. Informatie is belangrijk, maar ernaar handelen evenzeer! Wat kunnen we dus doen om deze pieken te vermijden?

Wanneer kunnen we ons verwachten aan een vervuilingsspiek?

De vervuilingsspieken doen zich voor bij het atmosferische verschijnsel van temperatuurinversie. In normale omstandigheden neemt de luchttemperatuur toe samen met de hoogte. Warme lucht, die pollutanten bevat, stijgt van nature op zodat de pollutanten zich verticaal gaan verspreiden. Maar wanneer de bodem 's nachts sterk afkoelt - zoals in de winter het geval is - kan het gebeuren dat de temperatuur op enkele tientallen meter hoogte hoger is dan de temperatuur aan de grond. In dergelijk geval (dat we "thermische inversie" noemen) komen de pollutanten vast te zitten onder een laag warme lucht en stapelen ze zich plaatselijk op, in steeds groter wordende concentraties.



Dankzij de voorspellingen van het KMI en Celine (de Intergewestelijke cel voor het leefmilieu), kunnen de vervuilingsspieken 24 uur op voorhand worden aangekondigd in de media. In het algemeen doen deze pieken zich slechts twee tot drie keer per jaar voor. Door ze te voorspellen en aan te kondigen, kan iedereen zijn of haar voorzorgen nemen en het nodige doen om de lucht die wij inademen - en dus ook onze gezondheid - te verbeteren.

Wat kunnen we doen om winterse pieken te vermijden?

Elk seizoen kunnen we dankzij bepaalde handelingen ervoor zorgen dat de luchtkwaliteit verbetert. We hebben er alle belang bij. We kunnen op verschillende vlakken ingrijpen, en voor de winterse vervuilingsspieken kan dit best gebeuren op het vlak van de verwarming en het vervoer.

Kleine gebaren om minder te verwarmen

Controleer de temperatuur van uw woning met een thermometer. 20° volstaat in de woonkamer en 17°C in de slaapkamers. Elke graad daar bovenop verhoogt uw energiefactuur met 6 %. Indien u nogal kouwelijk aangelegd bent, trek dan eerst een trui aan of kruip onder een dekentje. Sluit de deuren om warmteverlies naar de gang of de traphal te vermijden, sluit de luiken of de overgordijnen en zorg er vooral voor dat uw radiatoren

onbedekt zijn; als u er van alles oplegt, vermindert hun rendement. Zet uw verwarming uit 's nachts en wanneer u niet thuis bent. Vergeet evenwel niet dat het zelfs in de winter belangrijk is dat u uw woning regelmatig verlucht: zet hiervoor de verwarming uit en open een raam gedurende 10 tot 15 minuten per dag.

Kleine gebaren om minder te rijden

Neem eens een ander vervoersmiddel dan de wagen (trein, tram, bus, fiets, enz.), verminder uw rijsnelheid, hanteer een soepel rijgedrag, gebruik de wagen niet voor afstanden korter dan 5 km, en laat uw auto voorgoed op stal als hij werd gebouwd vóór 1 juli 1992. Waarom? Deze oude voertuigen vervuilen meer (en ze voldoen zeker niet aan de Europese milieunorm EURO1). Ook al vertegenwoordigen ze slechts 1/3 van het wagenpark, toch zou hun verwijdering uit het verkeer de algemene productie van pollutanten bijna halveren! Deze vermindering zou, voor bepaalde pollutanten, zelfs kunnen oplopen tot 80 %!

Voor meer informatie:

Bestel onze brochure "Voor een betere luchtkwaliteit in Brussel: 1000 oplossingen en de uwe", of de folder "Geen seizoenspieken voor de luchtverontreiniging?". Deze documenten zijn gratis en kunnen worden aangevraagd bij de Dienst Info-Leefmilieu op het nummer 02/775.75.75 of via info@ibgebim.be



Mijn stad spreekt erover

En de eokalender 2005?

Begin 2004 heeft het BIM een zelf ontworpen eokalender gratis verspreid ter gelegenheid van zijn 15 jarig bestaan. Wij danken allen die ons hierover hun reacties en constructieve opmerkingen hebben gestuurd.

Deze kalender was een eenmalig initiatief (wie weet?!), gelinkt aan deze speciale gelegenheid. Toch zullen wij zeker terugkomen op de vele vragen die u ons in dat verband rond milieuvriendelijk gebruik en gedrag hebt toegestuurd. Want één ding is duidelijk: ecoconsumptie interesseert u en boeit u. Daarom willen wij iedereen hiervan verder laten profiteren, elk nummer opnieuw!



De spoorwegwandeling: een pluspunt voor zachte mobiliteit en biodiversiteit

De vroegere spoorlijn 160 (Brussel-Tervuren) werd enkele jaren geleden omgevormd tot een 6 kilometer lange groene promenade. Deze wandelweg wordt momenteel opnieuw aangelegd. Het beoogde doel is uw verplaatsingen nog aangenamer te maken. Maar deze heraanleg speelt ook een zeer belangrijke rol in de ontwikkeling van de diversiteit van de fauna en de flora in de stad. Mobiliteit en biodiversiteit gaan hier hand in hand om het comfort van alle gebruikers (fauna, flora en bewoners!) te vergroten.

Een essentieel element van het groene netwerk

De oude spoorlijn maakt deel uit van het netwerk dat de groene ruimten in het Brussels Hoofdstedelijk Gewest met elkaar verbindt. Het vormt een echte "corridor" die de planten en de dieren de kans geeft om zich te ontwikkelen en om nieuwe ruimten te koloniseren. Dit kan dankzij het ecologisch beheer van het BIM dat erop toeziet zijn "groen netwerk"-beleid op het terrein te concretiseren: behoud van het natuurlijke erfgoed en landschap, bevorderen van de biodiversiteit (plantensoorten de kans geven om te groeien, zodat ze beschutting kunnen bieden aan een steeds meer uitbreidende fauna).

De zachte mobiliteit bevorderen door nieuwe inrichtingswerken

Deze promenade heeft meer dan één troef! Zo speelt zij een belangrijke rol in het creëren van de mogelijkheden voor een zachte mobiliteit tussen Oudergem en Stokkel. Voetgangers en fietsers vinden hier een aangenaam alternatief voor de wagen. Vijf bruggen op het traject van de promenade steken de Stokkelsesteenweg, de Bovenberg, de Tervurenlaan, de Park van Woluwelaan en de Waversesteenweg over. Zo kan u uw weg voortzetten zonder gehinderd te worden door het autoverkeer.

Om de verplaatsingen 's avonds te vergemakkelijken, wordt verlichting aangebracht langs de promenade. De naar de weg gerichte verlichting verhoogt de zichtbaarheid 's avonds, en beperkt tegelijk het ongemak voor de omwonenden en de lokale fauna tot een minimum. Het aansteken en doven van de lichten gebeurt geleidelijk: twee van de drie lampen gaan uit om 21.30 uur, de rest wordt gedoofd om 23 uur.

En daar blijft het niet bij: binnenkort gaan de werken van start voor de verlenging van de promenade tot aan het station Delta! Via een brug over de Watermaalsesteenweg wordt de promenade doorgetrokken langs de uitrit van de snelweg, die wordt omgevormd in een stadslaan. Deze inrichting werd ontworpen in de optiek van het verhogen van de zachte mobiliteit, en sluit dus perfect aan bij de verlenging van het groene netwerk. Bovendien wordt rekening gehouden met de bescherming van de omwonenden tegen de geluidshinder veroorzaakt door het autoverkeer. Tot slot zullen zes toegangen tot de promenade worden heraanlegd of geopend in de loop van 2005.

Voor meer informatie ...

De Infokiosk langs de Spoorwegwandeling verwelkomt u elke woensdag, zaterdag en zondag, van 13.30 uur tot 15.30 uur. U vindt haar op het einde van de voetgangersbrug over de Waversesteenweg, op de hoek met de Willamestraat (voormalig station). U kan er verschillende publicaties raadplegen en u informeren over de voortgang van de werkzaamheden en de eventuele ongemakken die ze kunnen meebrengen (vb. tijdelijk onbruikbaar stukken).

Hebt u nog vragen over het beleid inzake het groen en blauw netwerk in het Brussels Gewest? Dan hebben wij enkele publicaties voor u: "Groen en blauw netwerk", "Naar een ecologisch beheer van de parken" en "Wandeling van de Oude Spoorlijn Brussel-Tervuren". U kan deze folders bekomen in de infokiosk of bestellen bij de Dienst Info-Leefmilieu op het nummer 02/775.75.75 of info@ibgebim.be. Ook op onze website vindt u heel wat informatie: www.ibgebim.be.



Autoloze dag: milieubalans

In het kader van de week van de vervoering werd op zondag 19 september jongstleden de operatie "Zonder auto mobiliteit in de stad" georganiseerd. Net als vorig jaar heeft het BIM een vergelijkende studie uitgevoerd van de gevolgen van deze toch wel speciale dag.

Veel minder lawaai

Ook dit jaar kon, ongeacht het meetstation, worden vastgesteld dat de geluidsniveaus tussen 9 uur en 19 uur veel lager waren op 19 september. De waargenomen vermindering bedroeg over het algemeen zo'n 10 decibel of meer, wat wijst op een aanzienlijke verbetering van de geluidsomgeving in de betrokken wijken.

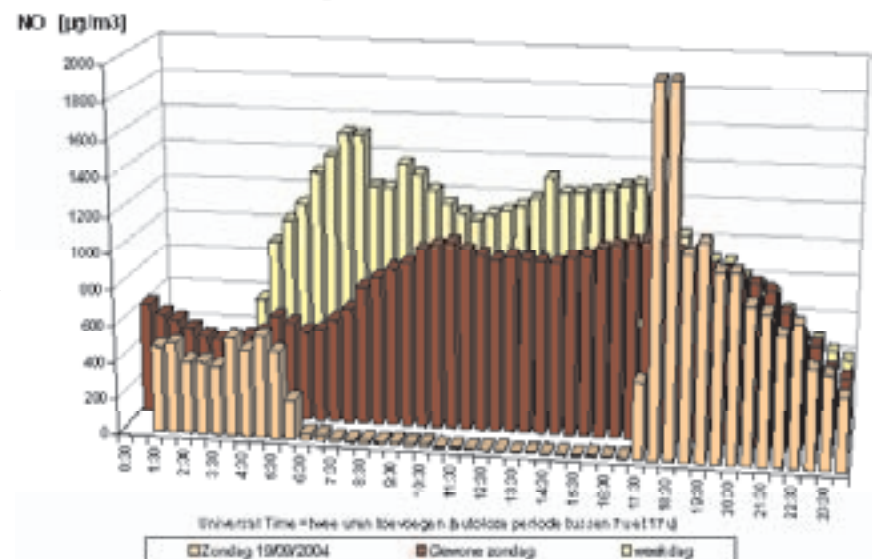
Een betere luchtkwaliteit

De stikstofoxiden geven een spectaculaire verschil tussen de autoloze dag en een dag met normaal verkeer. Zo werd in de Leopold II-tunnel (richting centrum) vastgesteld dat de NO-concentratie 112 keer lager lag dan op een weekdag en 85 keer lager dan op een gewone zondag.

Voor meer informatie:

Voor een gedetailleerd overzicht van de effecten van deze dag, per pollutant, kan u terecht op onze website www.ibgebim.be, rubriek lucht/autoloze dag 2004

Meetstation : Leopold II tunnel- Centrum
Waargenomen NO concentraties



Binnenkort : ecomobiele ondernemingen ?

Sinds 1 juli 2004 zijn ondernemingen met meer dan 200 werknemers verplicht om een bedrijfsvervoersplan op te stellen. Het doel is de ondernemingen te betrekken bij de verkeerssituatie in de stad en ze ertoe aan te sporen maatregelen te treffen voor een rationeler gebruik van de auto. Ze hebben er alle belang bij, want ook de economische activiteiten in ons Gewest lijden onder de verkeersopstoppingen (moeilijke bereikbaarheid voor klanten, late leveringen, parkeerproblemen, stress bij de werknemers enz.). Concreet zijn deze ondernemingen gebonden aan een werkmethode (opstelling van het plan, uitvoering ervan, evaluatie, aanpassingen in sommige gevallen, enz.) en precieze termijnen. Tegen december 2005 dienen ze klaar te zijn om de maatregelen die ze voorop hebben gesteld om hun personeel ertoe aan te zetten om alternatieve vervoerswijzen te gebruiken, in de praktijk te brengen.

Voor meer informatie: Alles wat u wou weten over de bedrijfsvervoersplannen vindt u op de pagina's die op onze website aan dit thema zijn gewijd : www.ibgebim.be rubriek ondernemingen/bedrijfsvervoersplannen



Te veel reclame in de brievenbussen van de scholen

De resultaten van een analyse van de vuilnisbakken van de Brusselse lagere scholen zijn verbluffend: er zit zowat 20 % papier in. Op het eerste zicht is dat niet echt verbazingwekkend. Wel dat 30% van dit papier niet-geadresseerde reclame en gratis drukwerk is! Zo wordt in onze scholen elk jaar 200 ton reclamepapier verspild.

Wetende in welke mate de directie wordt overspoeld met post allerhande, raden we de scholen dan ook aan te doen zoals tal van Brusselse gezinnen: haal de buikriem van uw schoolbrievenbus aan door er een antireclamesticker op te kleven. Zo wint u ook nog eens tijd, 's ochtends bij het doornemen van de post!



Voor meer informatie:

De sticker van het Brussels Gewest is gratis en wordt door het BIM onder de gezinnen en de scholen in de 19 gemeenten van het Gewest verspreid. U kan hem aanvragen op het nummer 02/775.75.75 of via info@ibgebim.be of www.ibgebim.be (on line bestellen)

Geachte abonnees,

Ruim 12.000 lezers ontvangen onze publicatie. Geregeld krijgen wij krantjes terug omdat het adres gewijzigd of niet helemaal correct is, of omdat u niet de gewenste taalversie krijgt ... Daarom verzoeken wij u vriendelijk ons steeds uw adreswijziging door te geven. Aarzel ook niet met ons contact op te nemen als uw adresgegevens niet helemaal correct zijn of als u een Franse (i.p.v. deze Nederlandse) versie wenst te ontvangen

U kan ons makkelijk bereiken : bij de secretariaat van het departement sensibilisering en duurzaam verbruik : ecocons@ibgebim.be
Tel. : 02 775 76 28 Fax : 02 775 76 21



Als u nog niet bent geabonneerd ...

Ik wil 'Mijn Stad ... Onze Planeet'
Vul deze bon in en stuur hem terug naar het BIM - Gulledele 100 - 1200 Brussel of neem een kijkje op de webstek van het BIM (www.ibgebim.be) waar u hem on line kan invullen. U kan telefoneren naar 02 775 75 75.

per gewone post per e-mail

- ➔ Naam :
- ➔ Voornaam :
- ➔ Straat :
- ➔ Nr. : ➔ Bus : ➔ Postcode :
- ➔ Gemeente :
- ➔ E-mail :


Het boekje van de kinderen

Knutsel, verf of knip je graag? Hier lees je hoe je zelf versieringen voor de kerstboom kan maken. Maar voor je begint, leg je best al het materiaal klaar dat je nodig hebt. En vraag eventueel een beetje hulp aan je ouders.

Maan, zon, sterren versierd met graantjes (vanaf 2 jaar)

Materiaal:

- een stuk oud karton om vormpjes te maken (van een koekjesverpakking bijvoorbeeld)
- karton (dikker dit keer, van een doos bijvoorbeeld)
- vloeibare lijm
- een schaar
- een potlood
- draad of raffia
- een perforator
- verschillende soorten graantjes (steranijs, zonnebloempitten, sesamzaadjes, linzen, rijst, tarwe, maïs, ...)
- kaneelstokjes
- gedroogd fruit
- stukjes papieren zakdoekjes



Hoe ga je te werk ?

Teken de vormpjes van jouw keuze (ster, den, zon, maan, ...) op het dunne karton.

Knip het uit, want je moet het gebruiken als vormpje.

Leg de vormpjes op het dickere karton en teken de omtrek ervan. Zo kan je gemakkelijk verschillende exemplaren van één vorm maken.

Knip de figuurtjes vervolgens uit en maak in elk ervan een gaatje met de perforator zodat je het, wanneer het afgewerkt is, in de boom kan hangen!

Kies nu de graantjes om ze te versieren.

Speel met texturen en kleuren, laat je verbeelding de vrije loop!

Strijk de uitgeknipte kartonnen figuurtjes in met lijm (een figuurtje tegelijk, en "zone per zone", anders zou de lijm wel eens kunnen opgedroogd zijn voordat je er graantjes op hebt kunnen leggen).

Leg er dan de graantjes, gedroogde vruchten of stukjes zakdoek op.

Druk zachtjes aan zodat ze goed blijven kleven aan het karton.

Laat ze drogen en haal de draad of het raffiakoordje door het gaatje.

... en dan hoef je ze enkel maar in je kerstboom te hangen!

