

Gids milieu-inbreuken

De regels respecteren om het milieu te beschermen



WWW.LEEFMILIEU.BRUSSELS

INHOUDSTAFEL

	Waarom deze gids? Hoe hem te gebruiken?	3		Grondwater	18
	Aangifte en milieuvergunning	4		Lucht	19
	Afval	6		Natuur en biodiversiteit	21
	Bodems	8		Oppervlaktewater	24
	Dierenwelzijn	10		Pesticiden	25
	Elektromagnetische velden	12		Inspectie, gebruiksaanwijzing	26
	Energie in gebouwen	13		Bij een milieu-inbreuk	27
	Geluid	14		Lexicon	29
	Gevaarlijke producten	16			

WAAROM DEZE GIDS? HOE HEM TE GEBRUIKEN?

Wat te doen bij geluidsoverlast? Heeft het aangrenzend bedrijf zijn milieu-impact onder controle? Moet je je verwarmingsketel laten nakijken? Mag ik een zwerfkat in huis nemen? Moet ik verplicht mijn afval sorteren? Mogen pesticiden slechts beperkt gebruikt worden? Wanneer moet ik een EPB-certificaat van mijn woning hebben?... Deze gids geeft antwoord op deze vragen – en op heel wat andere! – om u te helpen de wet beter te kennen en na te leven.

De milieuregelgeving heeft betrekking op vele aspecten van ons dagelijks leven. In deze gids vindt u de voornaamste verplichtingen terug die een veilige en gezonde leefomgeving garanderen, uitgelegd per thema. De basisprincipes van de milieu-inspectie en de sancties in geval van overtreding komen eveneens in verschillende hoofdstukken aan bod.

De teksten van deze gids zijn niet exhaustief en werden vereenvoudigd. Ze dienen dan ook niet ter vervanging van de wettelijke en reglementaire teksten die op het eind van elk hoofdstuk vermeld worden en die steeds geraadpleegd dienen te worden.

En onthoud: de wet naleven betekent niet enkel regels naleven maar ook, en vooral, het milieu beschermen! Hetzelfde geldt voor onze gezondheid, onze levenskwaliteit en, meer in het algemeen, het klimaat en de toekomst van ons allemaal.

- Hoewel sommige hier vermeld staan, worden de verplichtingen voor bedrijven behandeld in een specifieke gids, online beschikbaar op de [website van Leefmilieu Brussel](#)



AANGIFTE EN MILIEUVERGUNNING



RISICO'S VERMIJDEN EN HINDER BEPERKEN

Bepaalde activiteiten of voorzieningen kunnen gevaar, hinder of nadelen inhouden voor de omgeving of het leefmilieu. Voor de uitbating van deze zogenaamde “ingedeelde” inrichtingen is dan ook een bijzondere toelating vereist die de na te leven voorwaarden vastlegt.

INRICHTINGEN DIE MOGELIJK GEVAARLIJK OF HINDERLIJK ZIJN

Een parking, een bakkerij, een slagerij, een stookolie-tank, een drukkerij of een carwash: al deze inrichtingen hebben als gemeenschappelijk punt dat ze ingedeeld zijn, omdat ze risico's van negatieve gevolgen inhouden voor de omgeving of het leefmilieu. Er bestaan zes klassen van inrichtingen, in functie van de aard of de omvang van de risico's, van het vermogen en de grootte van de inrichtingen.

VERPLICHTE TOELATING

Om een ingedeelde inrichting uit te baten, moet u de exploitatievoorwaarden naleven en beschikken over een milieutoelating, met name:

- een milieuvergunning voor inrichtingen van klasse IA, IB, ID en II;
- een voorafgaande aangifte voor inrichtingen van klasse IC en III.

Als de inrichtingen vallen onder verschillende klassen, moet steeds de toelating voor de strengste klasse aangevraagd worden. Deze omvat dan alle inrichtingen.

De milieuvergunning

De milieuvergunning, die naargelang de klasse toegekend wordt door Leefmilieu Brussel of door het gemeentebestuur, legt de bijzondere uitbatingvoorwaarden van de ingedeelde inrichtingen vast, om de veiligheid ervan te garanderen, de hinder voor de omgeving te beperken en de kwaliteit van het leefmilieu te vrijwaren.

De voorafgaande aangifte

Om bepaalde inrichtingen met een beperkte impact op het leefmilieu en de omgeving (klasse III, klasse 1C, klasse 1D) te plaatsen, te onderhouden of uit te baten, moet u enkel een aangifte indienen bij de dienst Leefmilieu van de gemeente.

EEN SCHAT AAN INFORMATIE

In de toelating komen verschillende thema's aan bod, zoals:

- lawaai;
- afvalbeheer;
- waterbeheer;
- vervoer, levering en parkeren;
- energieverbruik;
- afbraak of verbouwing (asbestwerf).

BIJZONDERE GEVALLEN

Voor bepaalde activiteitensectoren, zoals garages en carrosseriebedrijven, GSM-zendmasten of benzinestations, zijn er algemene sectorgebonden exploitatievoorwaarden die nageleefd dienen te worden. Bepaalde activiteiten houden daarnaast een voorafgaande registratie in of het verkrijgen van een erkenning, bijvoorbeeld voor het inzamelen van gevaarlijk afval.

DE EVALUATIE VAN DE EFFECTEN

Uw inrichting is ingedeeld en u moet een milieuvergunning aanvragen? De procedure voor de effectenstudie hangt af van de klasse van uw inrichting.

Voor meer informatie over de procedure: raadpleeg de administratieve gids over de milieuvergunning op de [website van Leefmilieu Brussel](#). [...]



Controleer de klasse van uw inrichtingen via de [zoekmotor van Leefmilieu Brussel](#).



UW VERPLICHTINGEN

- Van zodra u de milieutoelating bekomen heeft (milieuvergunning of ontvangstbewijs van de aangifte) moet u, voor het begin van de uitbating:
 - ▶ de toelating uithangen op het gebouw, in de buurt van de inrichtingen en op een vanaf de straat zichtbare plaats;
 - ▶ de instantie die de toelating verstrekt heeft, minstens 15 dagen voor de uitvoeringsdatum van de milieuvergunning op de hoogte brengen.
- Tijdens de uitbating van de ingedeelde inrichting moet u:
 - ▶ de in de milieutoelating vastgelegde voorwaarden naleven;
 - ▶ alle voorzorgen nemen om gevaar en hinder te beperken;
 - ▶ elk incident dat gevolgen kan hebben voor de gezondheid en het leefmilieu melden aan Leefmilieu Brussel en de gemeente;
 - ▶ de instantie die de toelating verstrekt heeft, op de hoogte brengen bij stopzetting van de activiteit, bij wijziging aan de inrichtingen of bij verandering van de houder van de vergunning;
 - ▶ de ambtenaren belast met het toezicht alle informatie verstrekken die nuttig is voor de controle op het naleven van de toelating.

Als de uitbating stopgezet wordt of niet meer toegelaten is, moet u daarnaast de plaats in de oorspronkelijke staat herstellen om enig gevaar of hinder te vermijden.



© Xavier Claes

Zie de voornaamste wettelijke bepalingen

- [Wetboek van inspectie en milieuaansprakelijkheid](#)
- [Ordonnantie Milieuvergunningen](#)
- [Ordonnantie Bodem](#)



Raadpleeg [de administratieve gids over de milieuvergunning](#) op de website van Leefmilieu Brussel

AFVAL



BEPERK, SORTEER EN GOOI CORRECT WEG!

We produceren allemaal afval. En wij zijn verantwoordelijk voor het beheer, de sortering en de verwijdering ervan. Om elke vervuiling van het milieu te vermijden, de gezondheid van ons allen te beschermen en het hergebruik te bevorderen, legt de wetgeving precieze regels op voor particulieren die moeten worden nageleefd.

BEPERKEN

Als u een antipubliciteit-sticker op uw brievenbus kleeft is het verboden om er reclame of kosteloze bladen in te steken. Als u er desondanks toch nog ontvangt kunt u online klacht indienen [op de website van Leefmilieu Brussel](#)

SORTEREN

Om recyclage te bevorderen is het sorteren van afval verplicht, door het te scheiden:

- Voor huishoudelijk afval opgehaald aan huis:
 - ▶ Gele zakken: proper papier en karton;
 - ▶ Blauwe zakken: plastic flessen en flacons, metalen verpakkingen en drankkartons;
 - ▶ Groene zakken: plantaardig afval;
 - ▶ Oranje zakken: voedselafval;
 - ▶ Witte zakken: afval dat overblijft na het sorteren.

- Voor het te deponeren afval:
 - ▶ Glas in de glasbak;
 - ▶ Bouw- en renovatieafval alsook metalen en groot huisvuil in een [Recypark](#);
 - ▶ Klein gevaarlijk afval (batterijen, verf, voedingsoliën, pesticiden, lijm, etc.) en hun verpakking, zelfs leeg, in een [Proxy-Chimik](#) en een [Recypark](#);
 - ▶ Vervallen geneesmiddelen bij uw apotheek;
 - ▶ Al het afval dat onderworpen is aan de terugnameplicht voor recyclage, zoals oude elektrische en elektronische apparaten, versleten banden of auto's, moeten gratis teruggenomen worden op het moment van een nieuwe aankoop.



Heb je een tas op zak?

In het Brussels gewest zijn lichte, wegwerpbare, plastic zakjes verboden in handelszaken, met uitzondering van biologisch afbreekbare en thuis composteerbare zakjes voor fruit en groenten verkocht in bulk en voor planten en vochtige voedselresten die kunnen lekken. Denk aan uw herbruikbare tas wanneer u buitengaat om boodschappen te doen!



VERWIJDEREN

Sluikstorten

Of het nu op straat, op een privédomein of in een waterloop is, het is strikt verboden om vast of vloeibaar afval achter te laten op andere plaatsen dan de toegelaten inzamelpunten. Om uw huishoudelijk afval weg te gooien moet u de regels inzake afvalophaling van Net Brussel naleven of zich wenden naar een afvaldepot.

Verbranding

Behoudens uitzondering, is het verbanden van afval buiten een toegelaten verbrandingsinstallatie verboden op heel het gewestelijk grondgebied.

Begraven van dode dieren

In het geval dat uw huisdier sterft moet u het laten begraven op een begraafplaats voor huisdieren, het laten cremen in een crematorium of het toevertrouwen aan uw dierenarts.

Zie de voornaamste wettelijke bepalingen

- [Wetboek van inspectie en milieuaansprakelijkheid](#)
- [Brussels Wetboek van Lucht, Limaat en Energiebeheersing](#)
- [Ordonnantie Afval](#)
- [Ordonnantie Milieuvergunningen](#)
- [Wet op de bescherming van de oppervlaktewateren tegen verontreiniging](#)
- [Verordening van 19 december 2008 betreffende de verwijdering van afval door middel van ophalingen](#)



© Xavier Claes



Raadpleeg het [rubriek Afval-Grondstoffen](#) op de website van Net Brussel

BODEMS



CONTROLEER DE VERONTREINIGINGS-TOESTAND!

U koopt een onroerend goed of u neemt een milieuvergunning voor een risicoactiviteit over? U start een risicoactiviteit op, draagt ze over of zet ze stop? U ontdekt een bodemverontreiniging tijdens uitgravingswerken? U moet de bodemtoestand controleren, voor uw gezondheid en voor het leefmilieu!

HET BODEMATTEST

Bij verkoop van een onroerend goed of de overdracht van een milieuvergunning voor een risicoactiviteit moet u de koper of de overnemer een bodemattest bezorgen. Dit document, dat wordt afgeleverd door Leefmilieu Brussel, geeft aan of de bodem in kwestie opgenomen is in de Brusselse inventaris van de bodemtoestand, die Brusselse bodems oplijst die verontreinigd zijn of waarvan vermoed wordt dat ze verontreinigd zijn, degene die gesaneerd worden en degene die niet-verontreinigd verklaard zijn. Dit attest moet voor de verkoop verstrekt worden, op het ogenblik van het compromis of het aanbod. Het is het eenvoudigst om dit over te laten aan uw notaris, die met het platform BRUSOIL beschikt over een snelle en efficiënte informatica-tool. Maar u kunt het ook online aanvragen via IRISBOX.

VERMOEDELIJKE VERONTREINIGING

Als er vermoed wordt dat de bodem verontreinigd is, moet er een verkenkend bodemonderzoek uitgevoerd worden door een onafhankelijke deskundige, erkend in het Brussels Hoofdstedelijk Gewest. Dit bodemonderzoek kan ertoe leiden dat er bijkomende studies uitgevoerd dienen te worden, of zelfs saneringswerken of een risicobeheer. De lijst met erkende deskundigen is terug te vinden op de website van Leefmilieu Brussel.

HET VERKENNEND BODEMONDERZOEK

Dankzij dit document kunt u meer te weten komen over de werkelijke toestand van de bodem en het verontreinigingsrisico.

Het is verplicht:

- als u een mogelijk verontreinigd terrein verkoopt (categorie 0 van de inventaris van de bodemtoestand);
- als u een incident vaststelt dat een bodemverontreiniging doet ontstaan, zoals een lek van een stookolietank of een accidentele lozing van chemische producten;
- als u een stedenbouwkundige vergunning of een milieuvergunning aanvraagt voor een in categorie 0 geklasseerd terrein en de werken de betreffende activiteiten sic afspelen op een oppervlakte van meer dan 20 m²;
- bij ontdekking van een bodemverontreiniging bij een bouw- en afbraakwerk;
- bij onteigening van een in categorie 0 geklasseerd terrein.

Bij risicoactiviteiten:

- om de activiteit op te starten, over te dragen of stop te zetten;
- bij faillissement.

Leefmilieu Brussel kan eveneens een verkenkend bodemonderzoek vragen als het van mening is dat de situatie een onmiddellijk gevaar vormt voor de gezondheid of het leefmilieu. [...]


Is uw activiteit risicovol?

Als u vervuilende producten opslaat of gebruikt (vernis, lijm, verf, ontvlambare vloeistoffen, voertuigen buiten gebruik, etc.) wordt uw activiteit als risicovol voor de bodem beschouwd. Er gelden met name voor benzestations specifieke verplichtingen. U vindt de lijst met risicoactiviteiten terug op de website van Leefmilieu Brussel.






DE VERONTREINIGINGSTOESTAND

- Als de bodem niet-verontreinigd verklaard wordt, wordt de procedure stopgezet en ontvangt u een gelijkvormigheidsverklaring
- Als de bodem verontreinigd verklaard wordt, laat een gedetailleerd onderzoek  toe om nauwkeuriger te bepalen:
 - ▶ wat het type verontreiniging en de graad ervan is;
 - ▶ wat de risico's voor de gezondheid en het leefmilieu zijn;
 - ▶ welke saneringswerken overwogen dienen te worden of welke maatregelen er genomen dienen te worden om de risico's te beperken.
- Vervolgens dient u saneringswerken te doen en/of stappen te ondernemen om de risico's te beheren.

Bij onmiddellijk gevaar

Stelt u een lek vast in een stookolietank? Een lozing van chemische producten? Als eigenaar of uitbater moet u blijk geven van initiatief en dringende maatregelen nemen om de verontreiniging en de risico's voor de gezondheid en het leefmilieu te beperken. De [bodemverontreinigingsdeskundigen](#) zijn er om u te helpen. Leefmilieu Brussel kan op elk moment specifieke noodmaatregelen bevelen.

INFORMATIEPLICHT

U hebt een gelijkvormigheidsverklaring ontvangen om saneringswerken te ondernemen of maatregelen voor risicobeheer te nemen? U moet ten laatste 15 dagen na de ontvangst van de gelijkvormigheidsverklaring en voor de uitvoering van de risicobeheersmaatregelen of van de saneringswerken een bekendmaking uithangen. Als bepaalde gebruiksbepalingen opgelegd worden, zoals het verbod om een moestuin aan te leggen of om drinkwaterleidingen of kelders aan te leggen, moet u de eigenaars en de gebruikers van het terrein schriftelijk op de hoogte brengen. In geval van beroep moet elke beslissing die door het Milieucollege  of door de Regering genomen wordt eveneens uitgehangen worden.

EINDVERKLARING

Op het einde van de procedure moet een erkend expert een eindbeoordeling uitvoeren, op basis waarvan Leefmilieu Brussel u een slotverklaring verstrekt. Deze verklaart dat u voldaan hebt aan uw verplichtingen inzake sanering of risicobeheer.

Zie de voornaamste wettelijke bepalingen

- [Bodemordonnantie](#)
- [Wetboek van Inspectie en Milieuaansprakelijkheid](#)
- [Ordonnantie Milieuvergunningen](#)



© Leefmilieu Brussel



Raadpleeg de [rubriek Bodems](#) op de website van Leefmilieu Brussel.

DIERENWELZIJN



HOU VAN ZE EN
RESPECTEER ZE

Bent u de gelukkige eigenaar van een huisdier of wilt u er een in huis halen? Het is uw plicht hen hun leven lang te verzorgen. Er bestaan strikte regels voor de handel in en het bezit van dieren.

WELKE DIEREN ZIJN TOEGELATEN?

Vergeet apen of panda's: denk eerder aan een hond, kat, konijn of cavia, of zelfs aan een schaap, geit of paard. Raadpleeg de lijst met toegelaten dieren en soorten die is opgesteld bij koninklijk besluit alvorens een dier te kiezen. Het is verboden een dier te houden dat niet op deze lijst voorkomt. Deze kan bekeken worden op de website van Leefmilieu Brussel, [thema dierenwelzijn](#).

UW VERPLICHTINGEN

Als verantwoordelijke voor het dier, of u nu een particulier bent of aan het hoofd staat van een [diereninstelling](#) [?] moet u zorgen voor zijn welzijn, anders gezegd:

- het correct voeden, het huisvesten in goede omstandigheden en het de nodige zorgen verstrekken;
- zijn bewegingsvrijheid niet overmatig beperken of zo beperken dat het dier risico loopt op verwondingen.

Deze bepalingen hebben niet enkel betrekking op zoogdieren: er bestaan ook bijzondere regels voor vogels, reptielen, amfibieën of vissen.

U WILT EEN DIER IN HUIS HALEN?

- U moet minstens 16 jaar oud zijn of beschikken over een specifieke ouderlijke toelating.
- Aankopen op krediet zijn niet toegelaten.
- Zwerfdieren, verloren of achtergelaten dieren, dieren die frauduleus geïmporteerd werden of een amputatie (bijvoorbeeld: gecoupeerde oren voor een hond) ondergingen die op het moment van uitvoering niet toegelaten was, mogen niet verhandeld worden.
- Zoogdieren moeten oud genoeg zijn om normaal gespeend te worden.
- Honden of katten moeten officieel geïdentificeerd zijn.

VANGT U EEN ZWERFDIER OF EEN VERLOREN OF ACHTERGELATEN DIER OP?

Informeer binnen de vier dagen bij uw gemeentebestuur om te weten welk [dierenasiel](#) [?] zwerfdieren of verloren of achtergelaten dieren opvangt.

WILT U JONGEN VERKOPEN?

Als uw kat of hond niet meer dan twee nestjes per jaar heeft, wordt u beschouwd als een [occasionele kweker](#) [?]. U heeft geen erkenning nodig, maar de jongen moeten geïdentificeerd en geregistreerd worden. Opgelet! U mag enkel verkoopadvertenties plaatsen in de gespecialiseerde pers.

HONDEN EN KATTEN: BIJZONDERE REGELS

- Laat u niet verleiden door honden of katten in een etalage, op een markt of een kermis: ze mogen niet verkocht worden! Honden en katten mogen enkel verkocht worden door professionele of occasionele [kwekers](#) [?]. Deze moeten bovendien een inventaris bijhouden en bepaalde verboden inzake kruising en voortplanting naleven. Om verhandeld te kunnen worden, moeten honden en katten minstens 7 weken oud zijn.
- Ze moeten verplicht geïdentificeerd (chip) en geregistreerd worden, voor de leeftijd van 8 weken voor een hond en 12 weken voor een kat. Een kat moet steeds geïdentificeerd worden voordat ze verkocht wordt. Deze formaliteit wordt uitgevoerd door een dierenarts en de verkoper moet u hiervan het bewijs kunnen leveren. Katten moeten ook gesteriliseerd zijn. [...]



Als u ervoor kiest een dier uit een dierenasiel een thuis te geven, moet dit ook geïdentificeerd en geregistreerd zijn.

Uw kat of hond komt uit het buitenland en is meer dan 8 weken oud?

U moet het dier binnen de 8 dagen na zijn aankomst op het Belgisch grondgebied laten registreren en uw kat moet gesteriliseerd worden binnen een termijn van 30 dagen als ze meer dan 5 maanden oud is.

Uw hond of kat komt uit een dierenasiel?

De verantwoordelijke van het dierenasiel is verplicht een register bij te houden. Een dier kan pas herplaatst of geëuthanaseerd worden na 15 dagen, de tijd om controles uit te voeren om de eigenaar terug te vinden, tenzij een dierenarts oordeelt dat het dier afgemaakt moet worden. Let er dus op dat uw dier correct geïdentificeerd en geregistreerd wordt.

Verboden gebruik!

Het is in het Brussels Hoofdstedelijk Gewest verboden dieren te dwangvoeden of te fokken voor bontproductie. Sommige soorten mogen evenmin gehouden worden om ze op te voeren in rondtrekkende spektakels zoals circussen. Het gebruik van paarden of pony's op kermissen, meer bepaald de kermispony's, is eveneens verboden.

Is de tatoeage of de chip niet meer leesbaar?

Laat het dier zo snel mogelijk identificeren.

Verhuist u?

Denk eraan de registratiebeheerder op de hoogte te brengen als u verhuist, de verantwoordelijke voor het dier verandert of het dier overlijdt.

Voor meer informatie over de identificatie en de registratie van katten: www.catid.be en honden: www.dogid.be.

U LAAT UW DIER OPVANGEN IN EEN PENSION?

De uitbater moet nagaan of de vaccinaties van het dier in orde zijn vooraleer met u een verblijfscontract te sluiten. Weet daarnaast dat dierenpensions erkend moeten zijn en gecontroleerd worden.

Zie de voornaamste wettelijke bepalingen

- [Wetboek van inspectie en milieuaansprakelijkheid](#)
- [Wet Dierenbescherming en -welzijn](#)
- [Europese verordening over de bescherming van dieren tijdens het vervoer en daarmee samenhangende activiteiten](#)
- [Europese verordening inzake de bescherming van dieren bij het doden](#)

U KAN NIET MEER VOOR UW DIER ZORGEN?

Zoek zelf een nieuwe familie voor uw dier of vertrouw het toe aan een erkend en gecontroleerd pension. Vergeet niet: het is strikt verboden een dier achter te laten!



© Thinkstock




Raadpleeg de [rubriek Dierenwelzijn](#) op de website van Leefmilieu Brussel

ELEKTROMAGNETISCHE VELDEN



BESCHERMING TEGEN NIET-IONISERENDE STRALINGEN

Sommige installaties, zoals zendmasten voor TV of GSM, kunnen golven uitzenden die potentieel schadelijk zijn voor de gezondheid. Om ons te beschermen heeft de wetgeving strikte normen inzake elektromagnetische velden  vastgelegd, die in openbare ruimten nageleefd moeten worden.

BIJZONDERE STRALINGEN

Bewegende energievelden liggen aan de basis van de verspreiding van elektromagnetische golven. In het geval van golven gebruikt voor TV, GSM-antennes of de communicatie van hulpdiensten, spreken we over een “niet-ioniserende” straling. In tegenstelling tot X-stralingen, beschikken deze stralingen immers niet over genoeg energie om levende materies aan te tasten. Maar in functie van zijn intensiteit kan een niet-ioniserende straling ook een negatief effect hebben op een organisme. Dit is de reden waarom voorzorgsmaatregelen zijn genomen en de toegelaten straling is beperkt in publieke ruimten.

Te weten

De bepalingen zijn van toepassing op elektromagnetische stralingen met een frequentie tussen 100 kHz en 300 GHz. Ze zijn niet van toepassing op stralingen van natuurlijke oorsprong of golven afkomstig van toestellen gebruikt door particulieren, zoals smartphones of individuele hotspots.

BEPERKTE STRALING

Het vermogen van alle niet-ioniserende stralingen is strikt beperkt tot $0,096 \text{ W/m}^2$ (voor een referentiefrequentie van 900 MHz). Deze norm is cumulatief. Anders gezegd: alle installaties die elektromagnetische golven uitzenden moeten het toegelaten vermogen delen.

INFORMATIEPLICHT

Elke verantwoordelijke van een installatie die een dergelijke straling uitzendt moet aan de gewestelijke administratie en de betrokken gemeentes duidelijke informatie verstrekken betreffende:

- De installatie: soort, hoogte, afmetingen, de hellingshoek en de oriëntatie van de antenne;
- De straling: de intensiteit van de geproduceerde straling, de emissiefrequenties, het uitgestraalde vermogen van de stralingen.

Als buurtbewoner kunt u deze informatie verkrijgen bij Leefmilieu Brussel - 02/775.75.75

VOOR ZENDMASTEN

Voor de installatie van zendmasten dient een milieuvergunning  aangevraagd te worden en moeten eveneens specifieke vereisten nageleefd worden. Elke uitbater moet met name:

- aan Leefmilieu Brussel de technische gegevens van al zijn zendmasten overmaken;
- het elektrisch veld dat zijn zendmasten uitzenden beperken tot 33% van de norm binnen in gebouwen, in de zones die toegankelijk zijn voor het publiek, behoudens uitzondering;
- ervoor zorgen dat de straalverbindingen die twee zendmasten met elkaar verbinden niet over een publiek toegankelijke ruimte lopen.

VOOR ELEKTRISCHE TRANSFORMATOREN

Het elektrisch veld van een statische transformator , met een vermogen tussen 250 en 1.00 kVa is beperkt tot 5 kV/m. Buiten het lokaal waar de transformatie van de elektriciteit plaatsvindt, moet het magnetisch veld beperkt worden tot 100 μT (bij permanente blootstelling) en 1000 μT (bij kortstondige blootstelling).

Zie de voornaamste wettelijke bepalingen

- [Wetboek van inspectie en milieuaansprakelijkheid](#)
- [Ordonnantie Niet-ioniserende stralingen](#)
- [Ordonnantie Milieuvergunningen](#)



Raadpleeg de [rubriek Golven en Antennes](#) op de website van Leefmilieu Brussel

ENERGIE IN GEBOUWEN



**MINDER VERBRUIKEN EN
COMFORT WINNEN**

Om het energieverbruik te verminderen en de CO₂ -uitstoot te doen dalen, maar tegelijkertijd ook het comfort van de bewoners te garanderen, legt het Brussels Hoofdstedelijk Gewest eisen op inzake energieprestatie van gebouwen (EPB). Dit belangt u aan, of u nu huurder of eigenaar bent, koper of verkoper!

WIL U EEN ONROEREND GOED KOPEN OF HUREN?

De advertentie van de verkoop of verhuur moet de energieprestatie van het goed aanduiden en de eigenaar is verplicht u gratis een EPB-certificaat te bezorgen. Dit certificaat, opgesteld volgens een schaal gaande van A (zeer zuinig) tot G (zeer energieverslindend), wordt toegekend door een door het Brussels Gewest erkende certificateur of instelling, die de energieprestatie van het pand berekent in functie van de oppervlakte, de isolatie, het soort verwarmingsketel, de ventilatie... U kunt zo gemakkelijk het energieverbruik van de verschillende woningen die u bezoekt vergelijken en weten welke werken overwogen kunnen worden om energie te besparen. De energieprestatie moet gepubliceerd worden in de verkoop- of huuradvertentie en bijgevoegd aan de verkoopakte of het huurcontract.

HEBT U EEN VERWARMINGS- OF KLIMAATREGELINGSSYSTEEM?

Deze technische installaties moeten bepaalde eisen gelinkt aan de Energieprestatie van gebouwen naleven: Wend u tot een professional en verzeker u van een regelmatige controle.



Zie de voornaamste wettelijke bepalingen

- [Wetboek van inspectie en milieuaansprakelijkheid](#)
- [Brussels Wetboek van Lucht, Klimaat en Energiebeheersing \(BWLKE\)](#)
- [Ordonnantie Milieuvergunningen](#)



Raadpleeg de [rubriek Energie](#) van de website van Leefmilieu Brussel

GELUID



RESPECTEER DE TOEGELATEN GELUIDSNIVEAUS

Lawaai wordt in de stad als een van de voornaamste vormen van milieuhinder beschouwd. Sommige bronnen van lawaai horen bij het leven in een stad, andere worden veroorzaakt door het gedrag van omwonenden. In elk geval verbetert u het leefcomfort van uzelf en uw omgeving als u de wetgeving respecteert.

HET GELUIDSNIVEAU WORDT BEPERKT

Te veel lawaai maken is verboden! Stofzuigen bij zonsopgang, muziek op volle kracht of het huilen van een hond berokkent schade aan de levenskwaliteit van iedereen. Daarom legt de Brusselse wetgeving maximaal toegelaten geluidsniveaus vast voor [buurtlawaai](#) [?]. Deze geluidsniveaus variëren naargelang:

- de dag: weekdays, zaterdag, zondag en feestdagen;
- de periode: overdag, van 07.00 tot 19.00 uur, 's avonds, van 19.00 tot 22.00 uur en 's nachts, van 22.00 tot 07.00 uur;
- de plaats: of de geluidsmetingen binnen of buiten uitgevoerd worden.

U moet de rust van de bewoners respecteren door de geluidsnormen te respecteren, of u nu een particulier of een professional bent.

Buiten

Het gewestelijk grondgebied is ingedeeld in verschillende soorten zones, omschreven in het [Gewestelijk Bodembestemmingsplan \(GBP\)](#) [?] dat de stedenbouwkundige regels voor elke zone vastlegt. De geluidsnormen buiten zijn dus niet dezelfde als u in een groengebied, een woongebied of een gemengd gebied woont.

Raadpleeg de kaart van het [Gewestelijk Bodembestemmingsplan](#) om te weten in welk gebied u zich bevindt

Binnen

De geluidsnormen voor binnen variëren naargelang het vertrek in kwestie, met bijzondere aandacht voor de slaapkamers. Deze normen houden rekening met:

- het omgevingsgeluid en het geluid veroorzaakt door een geluidsbron, zoals muziekgeluid: we spreken van [niveauoverschrijding](#) [?];
- harde en korte geluiden, zoals het slaan van een deur (impulsoverschrijding);
- geluiden die niet noodzakelijkerwijs luid zijn, maar die storend kunnen zijn, zoals het geluid van een elektrische motor, dat zich binnen een bepaalde geluidsfrequentie bevindt; het gaat hier om tonale overschrijding.

Bijzondere gevallen

- **Grasmaaiers:** mogen niet gebruikt worden tussen 20.00 en 07.00 uur en op zon- en feestdagen. Buiten deze uren zijn er geen geluidsnormen, behoudens andere, restrictievere, reglementen, met name van de gemeenten.

- **Werven waarvoor geen milieuvergunning** [?]
vereist is: er zijn geen specifieke geluidsnormen.
- **Werven uitgevoerd door particulieren in hun eigen woning:** er zijn geen geluidsnormen van maandag tot zaterdag tussen 09.00 en 17.00 uur.
- **Voor ingedeelde inrichtingen** [?]: de milieuvergunning kan striktere voorwaarden opleggen voor het geluid buiten. [...]

Het luchtverkeer

Om de geluidshinder afkomstig van het luchtverkeer te beperken, maakt de Brusselse wetgeving een onderscheid tussen het specifieke geluid van vliegtuigen in het algemeen en het geluid per overvliegend toestel. De grenswaarden variëren naargelang de drie betreffende gebieden en de periode overdag (tussen 07.00 en 23.00 uur) of 's nachts (tussen 23.00 en 07.00 uur):

- tussen 55 en 65 dB(A) overdag, en tussen 45 en 55 dB(A) 's nachts, voor vliegtuigspecifiek lawaai per periode;
- tussen 80 en 100 dB(A) overdag, en tussen 70 en 90 dB(A) 's nachts, per overvliegend vliegtuig.





U ORGANISEERT EEN ACTIVITEIT IN OPEN LUCHT?

Een rommelmarkt, fancy-fair, buurtfeest, festival... Voor al deze soorten evenementen moet u de geldende geluidsnormen die buiten toegelaten zijn, naleven volgens de zone waar u zich bevindt. De algemene regel is een toegelaten maximumniveau van 85dB(A) berekend over een duur van 15 opeenvolgende minuten. Om versterkt geluid te verspreiden tussen middernacht en 7u00 's ochtends moet u eveneens een aangifte doen bij de gemeente. In bepaalde gevallen kan de burgemeester van de gemeente een afwijking toestaan om uitzonderlijk en tijdelijk de geluidsnormen te overschrijden.

BEZOEKT U EEN VRIJETIJDINRICHTING?

Of het nu gaat om een danszaal, een concertzaal, een discotheek, een privéclub, een winkel, een restaurant of een bar, indien het geluidsniveau van versterkt geluid binnen een inrichting toegankelijk voor het publiek meer dan 85 dB(A) is, moet de uitbater van de inrichting namelijk maatregelen nemen ter sensibilisering of zelfs middelen voor gehoorbescherming voorzien.

U WILT KLACHT INDIENEN?

- Richt u rechtstreeks tot de Politie bij occasionele geluidshinder.
- Bij regelmatige hinder kunt u klacht indienen bij de gemeente of bij Leefmilieu Brussel.
- Voor het luchtverkeer kunt u bij occasionele geluidshinder klacht indienen op de website van Leefmilieu Brussel, of bij de bemiddelaar van de luchthaven bij regelmatige hinder.

Het geluidsniveau dat buiten toegelaten is

Gebieden ?	Maandag tot vrijdag overdag	Maandag tot vrijdag 's avonds Zaterdag overdag	's Nachts – vanaf 22.00 uur in de week – vanaf 19.00 uur op zaterdag, – heel de zondag en op feestdagen
Zone 1 (Groengebieden, ...)	42 dB(A)	36 dB(A)	30 dB(A)
Zone 2 (Woongebieden)	45 dB(A)	39 dB(A)	33 dB(A)
Zone 3 (Gemengde gebieden, ...)	48 dB(A)	42 dB(A)	36 dB(A)
Zone 4 (Sterk gemengde gebieden, ...)	51 dB(A)	45 dB(A)	39 dB(A)
Zone 5 (Administratiegebieden)	54 dB(A)	48 dB(A)	42 dB(A)
Zone 6 (Stedelijke industriegebieden, ...)	60 dB(A)	54 dB(A)	48 dB(A)

Het geluidsniveau dat binnen toegelaten is

	Niveauoverschrijding	Impulsoverschrijding	Tonale overschrijding
Rust (slaapkamer...)	6 dB(A) 3 dB(A) 's nachts	10 dB(A) 5 dB(A) 's nachts	6 dB(A) 3 dB(A) 's nachts
Verblijfsruimten (salon, eetkamer...)	6 dB(A)	10 dB(A)	33 dB(A)
Dienstruimten (badkamer, inkom...)	12 dB(A)	15 dB(A)	6 dB(A)

Zie de voornaamste wettelijke bepalingen

- [Wetboek van inspectie en milieuansprakelijkheid](#)
- [Ordonnantie Geluidshinder](#)



Raadpleeg de [rubriek Geluid](#) op de website van Leefmilieu Brussel

GEVAARLIJKE PRODUCTEN



DE CHEMISCHE VEILIGHEID GARANDEREN

Bijna alle producten uit ons dagelijks leven bevatten chemische stoffen of werden er mee behandeld. Om de schadelijke effecten op de menselijke gezondheid en het leefmilieu te beperken, verplicht de wetgeving tot het duidelijk informeren van gebruikers en een strikt risicobeheer.

TOT BEZORGDEHEID AANLEIDENDE GEVENDE STOFFEN

Deze stoffen worden aangetroffen in meubels, textiel, elektronica maar ook in verf, lijm, vernis, huishoudproducten, weefsels of sommige cosmetica. Sommige stoffen zijn extreem zorgwekkend, omdat ze gevaarlijke kenmerken hebben die op

lange termijn nefaste of onomkeerbare gevolgen kunnen hebben (kankerverwekkend, mutageen, hormoonverstorend,...). Ze zijn onderhevig aan beperkingen en moeten dan ook onder strikte voorwaarden gefabriceerd of gebruikt worden. Sommige ervan mogen niet meer gebruikt worden, behalve indien de Europese Commissie haar goedkeuring heeft gegeven voor een specifieke toepassing.

NIET-PROFESSIELE CONSUMENTEN

U hebt het recht informatie te krijgen over de chemische stoffen in de producten die u koopt. Elk als gevaarlijk geklasseerd product beschikt over een etiket dat de voornaamste gevaarlijke kenmerken ervan opsomt: ontvlambaar, explosief, irriterend, toxisch... In de meeste gevallen kunnen deze gemakkelijk geïdentificeerd worden aan de hand van een specifiek logo op de verpakking. Zelfs zonder het logo moet het etiket voluit geschreven de voornaamste gevaarlijke kenmerken en de te nemen voorzorgen vermelden.

Het etiket, of de gebruiksaanwijzing die bij het product hoort, moet eveneens de nodige informatie voor een veilig gebruik vermelden.



© Arnaud Ghys

Over REACH

Sinds de inwerkingtreding van de Europese REACH-regelgeving  moeten producenten of importeurs van chemische producten het bewijs leveren dat hun producten niet schadelijk zijn of, desgevallend, maatregelen nemen om de risico's voor de gezondheid, de veiligheid en het leefmilieu te beperken en de gebruikers van hun producten hiervan op de hoogte brengen.

Voor meer informatie over REACH:

www.reachinbelgium.be en

<http://economie.fgov.be>



Opvolging over 10 jaar

De informatie die de bedrijven ingezameld hebben om hun wettelijke verplichtingen na te komen (registratiedossier opstellen, risicobeoordelingen uitvoeren, etc.) moet minstens tien jaar na de laatste specifieke fabricatie- of gebruiksdatum van de stof beschikbaar blijven.



U BEWAART GEVAARLIJKE PRODUCTEN OF GEVAARLIJK AFVAL

Als u gevaarlijke producten of afvalstoffen in uw bezit hebt – ongeacht de hoeveelheid – moet u bepaalde voorzorgsmaatregelen nemen, onder meer:

- het zorgvuldig bewaren in aangepaste recipiënten;
- het voorzichtig behandelen en vermijden dat er iets in de riool of in het milieu terecht komt;
- het bewaren op een schone en verluchte plaats, buiten bereik van zonlicht en warmte, zeker voor ontvlambare producten en afvalstoffen;
- gevaarlijk afval niet met ander afval mengen;
- afvalstoffen afvoeren via een aangepast circuit:
 - ▶ in een [Proxy Chimik](#) voor klein huishoudelijk chemisch afval;
 - ▶ in een gewestelijk containerpark, tegen betaling;
 - ▶ of in een erkend inzamelcentrum, de meest geschikte oplossing voor KMO's Raadpleeg de lijst met erkende ophalers om [een erkend ophaler te vinden](#) in het Brussels Hoofdstedelijk Gewest.



Gas onder druk



Gevaarlijk voor het leefmilieu



Giftig



Schadelijk of irriterend en gevaar voor ozonlaag



Ontvlambaar



Oxiderend



Explosief



Mutageen



Bijtend

Zie de voornaamste wettelijke bepalingen

- [Wetboek van inspectie en milieuaansprakelijkheid](#)
- [Ordonnantie betreffende de milieuvergunningen](#)
- [Europese verordening inzake de registratie en beoordeling van en de autorisatie en beperkingen ten aanzien van chemische stoffen \(REACH\)](#)
- [Europese Verordening betreffende persistente organische polluenten](#)



Voor meer informatie over de afvoer van gevaarlijk afval: raadpleeg de [rubriek Afval](#) op de website van Leefmilieu Brussel.



Grondwater ⓘ is van vitaal belang voor het leefmilieu en voor de gezondheid, onder meer omdat het ons drinkwaternet bevoorraadt. Naast de verplichtingen om de bodem te beschermen, bestaan er dan ook aanvullende bepalingen om het grondwater te beschermen.

OM WATER TE WINNEN

Om een grondwaterwinning te installeren, te wijzigen, uit te baten of om een installatie opnieuw in werking te stellen, moet u minstens beschikken over een milieuvergunning ⓘ.

RESPECTEER DE BESCHERMINGSGBIEDEN

Om vervuiling te vermijden worden de winningsgebieden afgebakend en omringd door beschermingsgebieden. Deze moeten gerespecteerd worden! Ze beperken immers het soort activiteiten dat toegelaten is in de buurt van winningen en verbieden sommige activiteiten, in het bijzonder indien het water bestemd is voor menselijke consumptie. Deze specifieke voorziening beschermt ook

de drinkwaterwinningsgebieden in het Terkamerenbos en het Zoniënwoud. Het is bijvoorbeeld verboden er pesticiden te gebruiken.

NALATIGHEID VERBODEN

Het is verboden grondwater te vervuilen. Als u potentieel schadelijke producten of stoffen gebruikt, zoals organohalogeenvormingen (lijm, insecticiden, etc.) of metalen en niet-metalen (zink, koper, lood, etc.), bent u verplicht de lozingsvoorwaarden te kennen en na te leven, net zoals een verbod of beperking op het gebruik ervan.

Zie de voornaamste wettelijke bepalingen

- [Wetboek van inspectie en milieuaansprakelijkheid](#)
- [Wet op de bescherming van het grondwater](#)
- [Ordonnantie Milieuvergunningen](#)
- [Ordonnantie Waterbeleid](#)
- [Ordonnantie Pesticiden](#)

Opgelet!

De regelgeving betreffende de bescherming van het grondwater kadert in de ruimere context van bodembescherming. Voor meer informatie: raadpleeg het [hoofdstuk Bodems](#).



© Studio photo Gillet, Huy



Raadpleeg het [thema Water](#) op de website van Leefmilieu Brussel



Een slechte luchtkwaliteit kan schadelijke gevolgen hebben voor de gezondheid en het klimaat. Om vervuiling te beperken, de ozonlaag te beschermen en de broeikasgassen te reduceren, leggen de overheden bepaalde preventie- en beschermingsmaatregelen op voor de luchtkwaliteit. Respecteer ze!

HET NAZICHT VAN UW VERWARMINGSKETEL

Koolstofmonoxide en -dioxide, fijne deeltjes, stof: een slecht onderhouden verwarmingsketel kan vervuילend zijn en u vergiffigen. U moet hem dus regelmatig laten nakijken door een erkend verwarmingsketeltechnicus:

- elke twee jaar voor gasketels;
- elk jaar voor stookolieketels.

VUUR

Afval verbranden is vervuילend en verspreidt een misselijkmakende geur. De algemene regel is dat afval verbranden uitdrukkelijk verboden is.

ASBEST

Asbest werd vroeger gebruikt als bouw materiaal maar is gevaarlijk voor de gezondheid. Bij renovatiewerken in een gebouw dat asbest bevat, moet u alle mogelijke voorzorgsmaatregelen nemen om de verspreiding van vezels in de lucht te vermijden en een voorafgaande toelating bekomen om de asbest te verwijderen. In geval van broos asbest (spuitasbest, isolatiemateriaal) dient u een beroep te doen op een erkende firma. En zelfs als de onderdelen zich in goede staat bevinden, moet

u ze als gevaarlijk afval afvoeren naar een aangepast inzamelcentrum.

U vindt de lijst met erkende verwijderaars van asbest op [de website van Leefmilieu Brussel, thema Gebouw.](#)

KOELGASSEN

Chloorfluorkoolwaterstoffen (CFK's) [?] en chloorfluorkoolwaterstoffen (HCFK's) zijn verantwoordelijk voor de aantasting van de ozonlaag en werden lang gebruikt voor de koeling van koelkasten en airco's. Sinds 2015 is het gebruik van CFK/HCFK en van producten die deze bevatten echter verboden.



© Thinkstock

Zie de voornaamste wettelijke bepalingen

- [Wetboek van inspectie en milieuaansprakelijkheid](#)
- [Brussels Wetboek van Lucht, Klimaat en Energiebeheersing \(BWLKE\)](#)
- [Europese verordening betreffende de ozonlaag afbrekende stoffen](#)
- [Europese verordening betreffende gefluoreerde broeikasgassen](#)
- [Ordonnantie Milieuvergunningen](#)

LAGE EMISSIEZONE

Om de luchtkwaliteit te verbeteren en de publieke gezondheid te beschermen is heel het gewestelijk grondgebied sinds 1 januari 2018 lage emissiezone (of Low Emission Zone ). De doorgang is er dus verboden voor de meest vervuilende voertuigen, of het nu gaat om auto's, bestelwagens van minder dan 3,5 ton (categorie N1), bussen of autocars, met een Belgische of buitenlandse nummerplaat.

De Lez-Pass

De Lez-Pass staat een tijdelijke betalende uitzondering tot toegang toe voor een maximum van 8 dagen per jaar en per voertuig. Er zijn eveneens uitzonderingen voorzien voor prioritaire voertuigen.

Om meer te weten:
www.lez.brussels.

Bij een verontreinigingspiek

In de winter kunnen er in de lucht hoge concentraties pollutanten zitten die gevaarlijk zijn voor de gezondheid. Het Brussels Hoofdstedelijk Gewest kan in dat geval verschillende maatregelen nemen, afhankelijk van de ernst van de situatie. U moet de specifieke maatregelen die genomen werden opvolgen, zoals uw snelheid beperken op bepaalde assen, het systeem van alternerend rijden respecteren of zelfs uw auto niet gebruiken.

Voor meer informatie: www.luchtkwaliteit.brussels en www.luchtkwaliteit.brussels.

De invoering van het verbod op doorgang is progressief opgesteld, op basis van de Euronorm  van voertuigen:

Diesel

	2018	2019	2020	2021	2022	2023	2024	2025
Zonder Euronorm	X	X	X	X	X	X	X	X
Euro 1 / I	X	X	X	X	X	X	X	X
Euro 2/ II		X	X	X	X	X	X	X
Euro 3/ III			X	X	X	X	X	X
Euro 4 / IV					X	X	X	X
Euro 5, 5a, 5b / V of EEV								X

Benzine en gas (LPG / CNG)

	2018	2019	2020	2021	2022	2023	2024	2025
Zonder Euronorm		X	X	X	X	X	X	X
Euro 1 / I		X	X	X	X	X	X	X
Euro 2/ II								X
Euro 3/ III								
Euro 4 / IV								
Euro 5, 5a, 5b / V of EEV								



Raadpleeg het thema Lucht-klimaat op de website van Leefmilieu Brussel

NATUUR EN BIODIVERSITEIT



**WAARDEER,
RESPECTEER!**

Het Brussels Hoofdstedelijk Gewest heeft een uitzonderlijk rijke fauna en flora, die er een groene hoofdstad van maken. Respecteer de regels voor de bescherming van de natuur en de biodiversiteit, in uw tuin, op straat of in de groene ruimten!

IN OPENBARE EN PRIVATE RUIMTEN ?

Bescherming van de natuur en van de biodiversiteit begint met eenvoudige handelingen om de ruimten te respecteren.

Hoe rijden?

Behoudens afwijking is het verboden om op private wegen te rijden zonder noodzaak.

Welke activiteiten zijn verboden?

- Openbare wegen beschadigen.
- Vuur stoken in een veld op minder dan 100 meter van huizen, bossen, boomgaarden en hagen, zonder toelating van de eigenaar.
- Een terrein opzettelijk doen overstromen.
- Zich een deel van gemeentegrond toe-eigenen.

Niet sluikstorten

Het is verboden:

- voorwerpen te storten die de groene ruimten schade zouden kunnen berokkenen;
- in de oppervlaktewateren ? producten te lozen die giftig zijn voor de vissen.

Respecteer de flora

Denk er aan dat het eveneens verboden is om:

- in bomen te kerven of ze om te hakken;
- het hout van hagen of van boomaanplantingen weg te nemen;
- stenen, zand of aarde weg te halen.

IN DE OPENBARE BOSSEN EN WOUDEN

Hier zijn bepaalde regels van toepassing om de fauna en de flora te beschermen.

Hoe rijden?

- U mag enkel rijden op wegen die openstaan voor het verkeer per auto of per fiets of de voorbehouden paden gebruiken als u te paard bent.
- Opgelet voor speciale beschermingszones: zelfs te voet moet u op de wegen die toegankelijk zijn voor het publiek blijven.
- U moet uw hond aan de lijn houden.

Welke activiteiten zijn er verboden?

Als u er aan het wandelen bent, is het verboden:

- planten uit te rukken of stronken van hakhout te beschadigen;
- vuur te stoken;
- in bomen te klimmen;
- te veel lawaai te maken, bvb. door versterkte muziek.

IN DE NATURA 2000-GEBIEDEN EN DE BOS- EN NATUURRESERVATEN

Deze gebieden zijn bijzonder kwetsbaar en moeten dus strikt beschermd worden. De regels zijn er dus strenger, om de rust van de dieren en de gebieden te beschermen.

Welke activiteiten zijn er verboden?

- Graven of het uitzicht van het terrein of de waterlopen veranderen.
- Constructies oprichten, zelfs al zijn ze voorlopig.
- Publiciteit maken, onder gelijk welke vorm.
- Zwemmen, water- of motorsporten beoefenen, met inbegrip van telegeleide auto's.
- Op lage hoogte over het gebied vliegen.
- Schieten, ook met luchtdruk- of paintballwapens.
- Vuur stoken.
- Vuurwerk afsteken.

Respecteer de planten

Het is verboden:

- planten te plukken of te beschadigen;
- dood hout of stronken weg te halen;
- niet-inheemse struiken of bomen te planten;
- zeer productieve soorten te zaaien. [...]



Opgelet!

In de Natura 2000-gebieden en de bos- en natuurreservaten is het strikt verboden afval te storten, zelfs groenafval!



Bescherm de dieren

- Blijf op de aangeduide paden.
- Houd uw hond aan de lijn.
- Kom niet in de buurt van wilde dieren en voeder ze niet.
- Raak geen nesten aan en neem de eieren niet weg.

IN PARKEN EN OPENBARE TUINEN

De regels voor de bescherming van de natuur en de biodiversiteit zijn ook van toepassing in de stad. Het is dus verboden er planten te plukken, de dieren te storen of afval te storten naast de vuilbakken. Het parkreglement voorziet ook bijzondere maatregelen om de rust, de veiligheid en de toegankelijkheid van deze plaatsen te vrijwaren.

Welke activiteiten zijn er verboden?

- Over de omheiningen klimmen.
- De doorgang blokkeren.
- Constructies beschadigen.
- Dammen bouwen op waterlopen.
- Kamperen.
- Vuur stoken of vuurwerk afsteken.
- Met de auto of de motorfiets rijden en parkeren.
- De speelzone gebruiken voor andere dingen.
- Kinderen zonder toezicht laten.

Opgelet!

Om een evenement in parken en openbare tuinen te organiseren moet u de toelating van de gemeente hebben!

Bescherm de dieren

- Blijf op de aangeduide paden.
- Kom niet in de buurt van wilde dieren en voeder ze niet.
- Neem geen dieren mee naar uw thuis, ook geen mooi meesje of egel!
- Raak geen nesten aan en neem de eieren niet weg.
- Vis niet zonder vergunning.

Met een hond

- Houd hem aan de leiband, behalve in zones waar hij los mag lopen.
- Raap zijn uitwerpselen op.
- Houd toezicht op uw hond zodat hij de gebruikers van het park niet hindert en de installaties niet beschadigt.
- Laat hem niet in waterlopen of in de speelzones voor kinderen lopen.

BESCHERMDE SOORTEN

Lokale kwetsbare soorten

Bepaalde dieren en planten zijn met uitsterven bedreigd. Deze staan vermeld in bijlage II.2 van de ordonnantie betreffende het natuurbehoud en zijn beschermd op heel het gewestelijk grondgebied. Dit is bijvoorbeeld het geval voor de zwarte specht, de ree, de vleermuis (in het bijzonder de meervleermuis) of de orchidee.

In de groengebieden van het Gewestelijk Bodembestemmingsplan (GBP) worden bepaalde kwetsbare soorten eveneens beschermd. In deze uitgebreidere lijst, vermeld in bijlage II.3 van de ordonnantie betreffende het natuurbehoud, staan bijvoorbeeld libellen en vlinders in het algemeen, maar ook daslook,

wilde narcis en blauwe bosbes. Raak niet aan deze beschermde soorten!

Het is bijvoorbeeld strikt verboden:

- deze planten te plukken, in te zamelen of te vertrappelen;
- op deze dieren te jagen of ze gevangen te nemen;
- de eieren te rapen;
- hun habitat opzettelijk te verstoren;
- nesten en schuilplaatsen te vernielen;
- deze soorten te vervoeren, te verkopen of weg te geven.

De wet voorziet echter enige mogelijkheden tot afwijking, bijvoorbeeld in het belang van de gezondheid of de veiligheid, voor onderzoeks- of educatieve doeleinden of om zwaarwichtige redenen.

Verdwenen inheemse soorten

Sommige planten of dieren zijn in onze regio verdwenen, zoals de bever. Hoewel ze hier vroeger voorkwamen, mag u ze niet herintroduceren zonder toelating. Ze zouden de rest van de fauna en de flora kunnen bedreigen! [...]

Merk op

Om de voortplantingsperiode van de fauna, in het bijzonder van de vogels, niet te verstoren, moet het kappen van bomen en snoeiwerken met motorwerktuigen gebeuren voor 30 maart of na 16 augustus.



Exotische wilde soorten

Bepaalde soorten wilde dieren of planten zijn bedreigd omdat er te veel vraag naar is in de handel. Ze maken het voorwerp uit van de Conventie over de Internationale handel in Bedreigde Soorten (CITES). Ze komen niet echt voor in ons gewest, maar ze zijn er wel beschermd dankzij de controle op de handel: dit is bijvoorbeeld het geval voor de Guatemalasparg, de Amerikaanse ginseng, de olifant omwille van zijn ivoor, de steur voor zijn eieren, die dus niet verkocht mogen worden, ook niet op het gewestelijk grondgebied. Om ze in te voeren in de Europese Unie of ze uit te voeren zijn er specifieke toelatingen nodig.

Invasieve soorten ?

Sommige soorten, zoals het Aziatisch lieveheersbeestje, grasparkieten, Siberische grondeekhoorns of de Japanse duizendknoop zijn invasief, of anders gezegd: ze ontwikkelen zich zeer snel, kunnen de voedselketen verstoren, de ecosystemen uit evenwicht brengen en zo de lokale fauna en flora bedreigen. Het is dus uitdrukkelijk verboden ze opzettelijk binnen te brengen op het gewestelijk grondgebied, ze te verkopen of te ruilen. De lijst met invasieve soorten staat vermeld in bijlage IV van de ordonnantie betreffende het natuurbehoud.

U VIST?

Om te vissen heeft u een visvergunning nodig en moet u de gewestelijke regels inzake visvangst naleven, met name de data vanaf wanneer visvangst toegelaten is, de toegelaten soorten, de minimumlengte en het minimumgewicht. Deze verplichting is eveneens van toepassing op eigenaars van terreinen waarop een derde mag vissen.

U HOUDT BIJEN?

Als u bijen kweekt, moet u bepaalde regels naleven. Het is in het bijzonder verboden:

- bijenkorven te plaatsen op minder dan 20 meter van een woning of een openbare weg. Deze afstand wordt herleid tot 10 meter als de bijenkorven van de woning of de openbare weg gescheiden worden door een muur van minstens 2 meter hoog;
- andermans bijenkorven te vernielen, om te gooien, dicht te maken of te breken;
- andermans bijen te doden of proberen te doden;
- bijenzwermen uit een andere bijenkorf naar zich toe te lokken.

Zie de voornaamste wettelijke bepalingen

- [Wetboek van inspectie en milieuaansprakelijkheid](#)
- [Natuurordonnantie](#)
- [Wet op de bescherming van aan particulieren toebehorende bossen en wouden](#)
- [Veldwetboek](#)
- [Boswetboek](#)
- [Verordening inzake de bescherming van in het wild levende dier- en plantesoorten](#)




Raadpleeg het [thema Groene ruimten en Biodiversiteit](#) op de website van Leefmilieu Brussel

OPPERVLAKTEWATER





**OPGEPAST
VOOR VERVUILING!**

Rivieren, vijvers, grachten of openbare riolen: water is kostbaar en moet beschermd worden tegen elke vorm van vervuiling die schadelijk is voor de gezondheid of het leefmilieu. Het lozen van afvalwater in de oppervlaktewater  is dus strikt omkaderd en steeds onderworpen aan een toelating.

GEEN VOORWERPEN EN GEEN STOFFEN!

Het is uitdrukkelijk verboden:


- voorwerpen, afval of stoffen in het water van het openbaar hydrografisch netwerk  te werpen;
- vervuilde vloeistoffen in het water te laten lopen of er gassen in te storten zonder toelating;
- opzettelijk of wegens nalatigheid in de buurt van water stoffen te laten staan die meegesleept zouden kunnen worden door afwatering of overstroming en zo het water zouden kunnen verontreinigen;
- vermalen vast afval te lozen, ook in de openbare riolen of goten, en meer in het algemeen in alle kunstmatige afvoerwegen voor regenwater .
- de zuiveringsinstallaties opzettelijk te beschadigen of de werking ervan te verhinderen.

TOELATING VOOR HET LOZEN VAN AFVALWATER

Afvalwater lozen is steeds onderwerpen aan een toelating en aan voorwaarden. Er wordt echter wel een onderscheid gemaakt tussen:

- huishoudelijk afvalwater , voornamelijk afkomstig van woningen, handelszaken of van de schoonmaak van gebouwen: de toelating om het in de openbare riolering te lozen is een bevoegdheid van de gemeente, op voorwaarde dat de algemene voorwaarden voor lozing nageleefd worden;
- industrieel afvalwater  bijvoorbeeld afkomstig van bepaalde fabrieken, laboratoria of carwash: de toelating wordt verstrekt door Leefmilieu Brussel, op voorwaarde dat er bijzondere voorwaarden nageleefd worden.

Opgelet!

Afvalwater mag niet geloosd worden in een gracht of goot of, meer in het algemeen, in alle kunstmatige afvoerwegen voor regenwater. 



Belangrijk

U pompt water rechtstreeks in de grondwaterlaag? U moet uw afvalwater dan ook zelf saneren.

Zie de voornaamste wettelijke bepalingen

- [Wetboek van inspectie en milieuaansprakelijkheid](#)
- [Ordonnantie Waterbeleid](#)
- [Ordonnantie Milieuvergunningen](#)
- [Wet op de bescherming van de oppervlaktewateren tegen verontreiniging](#)



Raadpleeg het [thema Water](#) op de website van Leefmilieu Brussel

PESTICIDEN



TE VERMIJDEN

Om de risico's en de negatieve effecten van pesticiden op de menselijke gezondheid en het leefmilieu te verminderen, verbiedt de wetgeving het gebruik van de meest gevaarlijke pesticiden in de buurt van mensen of van gevoelige gebieden. Elk pesticide dat glyfosaat, fipronil of actieve bestanddelen uit de klasse van de neonicotinoïden bevat is overigens geheel verboden. Geef de voorkeur aan niet-chemische middelen en kies voor een geïntegreerde bestrijding die het mogelijk maakt de vijanden van uw planten te bestrijden en toch rekening te houden met het leefmilieu!

ZONES WAAR EEN VERBOD GELDT

Het gebruik van pesticiden is verboden:

- in de beschermingszones voor grondwaterwinning;
- in zones waar kinderen (crèches, scholen, speelpleinen...) en kwetsbare personen (ziekenhuizen, zorgcentra, rusthuizen...) komen. De verbodszone strekt zich uit over 10 tot 50 meter, naargelang het geval;
- in natuurlijke ruimten die een opmerkelijk natuurlijk patrimonium beschermen (natuurreservaten, bosreservaten, Natura 2000-sites);
- in bufferzones ingericht om het oppervlaktewater te beschermen, waar geen afwijking mogelijk is:

- ▶ langs de oevers van waterlopen, moerassen of meren: over een afstand van 6 meter;
- ▶ langs overdekte terreinen (voetpad, garage-inrit, parking...) verbonden met een opvangnet voor regenwater of met oppervlaktewater: over een afstand van 1 meter. Bij verstuing die niet naar de grond gericht is, bijvoorbeeld voor het onderhoud van bomenrijen, wordt de bufferzone verbreed tot 6 meter;
- ▶ langs braakliggend terrein en bermen van hellingen van minstens 10% waar de afwatering zou kunnen zorgen voor verontreiniging van het water: over 1 meter vanaf de top van de helling.



Deze verplichtingen hebben enkel betrekking op gewasbeschermingsmiddelen (GBM of pesticiden) die gebruikt worden voor planten, en niet op alle biociden. Er wordt dan ook een onderscheid gemaakt tussen pesticiden die toegelaten zijn voor professioneel gebruik, en dus enkel door vakmensen gebruikt mogen worden, en tussen pesticiden toegelaten voor privaat gebruik: deze zijn herkenbaar aan de vermelding G (voor "Garden") op hun toelatingsnummer, verplicht vermeld op het etiket.

GEBRUIKSVORZORGEN

Als u pesticiden wilt gebruiken buiten de verboden zones, moet u:

- de gebruiksvoorwaarden van de fabrikant strikt naleven;
- elk gevaarlijk gebruik vermijden;
- de producten in hun oorspronkelijke, goed gesloten verpakking bewaren, op een geschikt en verluchte plaats, buiten het bereik van kinderen;
- alle noodzakelijke voorzorgen nemen om lekkages en bodem- of waterverontreiniging te vermijden;
- uw overschotten en lege verpakking binnenbrengen in een Proxy Chimik.

Beheerders van openbare ruimten en professionals dienen bijzondere regels na te leven.

Zie de voornaamste wettelijke bepalingen

- [Wetboek van inspectie en milieuaansprakelijkheid](#)
- [Ordonnantie Pesticiden](#)
- [Natuurordonnantie](#)



Raadpleeg de [rubriek Pesticiden](#) op de website van Leefmilieu Brussel

INSPECTIE, GEBRUIKSAANWIJZING

De milieuwetgeving heeft als doel ons te beschermen tegen milieurisico's en dient nageleefd te worden. De ambtenaren belast met het toezicht moeten dus snel kunnen optreden en kunnen zelfs, indien nodig, beschermingsmaatregelen nemen. Het gaat om onze gezondheid en die van het leefmilieu!

WIE CONTROLEERT?

De controle op het naleven van de wetgeving inzake leefmilieu en dierenwelzijn wordt voornamelijk verzekerd door ambtenaren aangesteld door Leefmilieu Brussel, Net Brussel of door de gemeentes. Ze kunnen eveneens bijgestaan worden door experts.

WAT MOGEN ZE DOEN?

Tijdens hun inspecties hebben de ambtenaren belast met het toezicht de toelating om:

- **vrij toegang te krijgen tot de lokalen**, als het niet gaat om een private woning. In dat geval is de toegang slechts toegelaten bij vervuiling of ernstige dreiging en met de toelating van de politierechtbank. Als het gaat om een zaak van dierenwelzijn kunnen lokalen overigens enkel tussen 5.00 en 21.00 uur bezocht worden;
- **de identiteit te controleren** en elke persoon te ondervragen die ze relevant achten;
- **documenten te raadplegen** die nodig zijn voor hun opdracht;
- **toestellen te installeren om de vervuiling te meten**, bijvoorbeeld atmosferische, geluids-, lichtvervuiling of vervuiling door elektromagnetische velden;
- **stalen te nemen**.

WELK GEVOLG KUNNEN ZE GEVEN AAN DE CONTROLE?

De ambtenaren belast met het toezicht hebben als opdracht u te helpen bij het naleven van de milieuwetgeving. Hun tussenkomst is meestal progressief. Ze kunnen een waarschuwing of ingebrekestelling geven of een proces-verbaal van overtreding opstellen. In geval van reële dreiging of vastgestelde hinder kunnen ze ook tezelfdertijd preventiemaatregelen nemen om de risico's te beperken.

WELKE PREVENTIEMAATREGELEN KUNNEN ZE NEMEN?

Bij hinder of gevaar voor de gezondheid, het leefmilieu of het dierenwelzijn kunnen de ambtenaren te allen tijde beslissen om:

- een te lawaaierige koelkast in een slagerij stop te zetten;
- versterkte muziek in een danszaal zachter te zetten;
- de lozing van water of de uitstoot van rook van een bedrijf te verbieden;
- het gebruik van een parking te verbieden die niet over een milieuvergunning beschikt;
- ...

In geval van onmiddellijke dreiging mogen de ambtenaren de gecontroleerde persoon verplichten preventiemaatregelen te nemen of ze zelf ten uitvoer te brengen. Deze beslissingen kunnen de gedeeltelijke of volledige stopzetting van de activiteit inhouden, en zelfs de sluiting van de inrichting. Deze maatregelen moeten binnen de 10 werkdagen door Leefmilieu Brussel bevestigd worden. Behoudens uitzondering zijn alle gemaakte kosten ten laste van de gecontroleerde persoon.

Bij overtreding van de wet op het dierenwelzijn

mogen de ambtenaren, op kosten van de eigenaar:

- het dier in kwestie in beslag nemen en het huisvesten in een aangepaste opvangplaats;
- de verkoop, schenking of het afmaken ervan organiseren.

HOE EEN BEROEP INDIENEN?

Indien er u een preventiemaatregel werd opgelegd waardoor u uw activiteiten moet stopzetten of een inrichting moet sluiten, kunt u binnen de 10 dagen na de beslissing een beroep indienen bij het Milieucollege . Het College neemt dan een beslissing, in principe binnen de 15 werkdagen na het beroep. Als u niet akkoord bent met de beslissing van het Milieucollege kunt u een beroep indienen bij de Raad van State.


Milieucollege

Arcadia gebouw
Kunstberg 10-13 te 1000 Brussel
Tel.: +32 (0)2 432 85 09

BIJ EEN MILIEU-INBREUK

Als de ambtenaren belast met het toezicht een proces-verbaal van overtreding opstellen, wordt dit binnen de 10 werkdagen overgemaakt aan de overtreder en aan de Procureur des Konings. Er zijn dan twee soorten vervolging mogelijk: een strafrechtelijke vervolging, ingesteld door de Procureur des Konings, of een administratieve vervolging. De toepasbare sancties variëren naargelang het soort ingestelde vervolging.

STRAFRECHTELIJKE VERVOLGING

Binnen de zes maanden na de datum waarop het proces-verbaal verstuurd werd, dient de Procureur des Konings kennis te geven van zijn beslissing om de dader van de feiten al dan niet te vervolgen. Bij strafrechtelijke vervolging kan geen alternatieve administratieve geldboete opgelegd worden, maar de preventie- of herstel-  maatregelen waartoe de ambtenaren belast met het toezicht besloten, kunnen behouden blijven.

Strafrechtelijke vervolging

- Bij veroordeling riskeert de overtreder:
 - ▶ een gevangenisstraf van 8 dagen tot twee jaar;
 - ▶ en/of een geldboete van 50 tot 100.000 euro
- Voor bepaalde inbreuken kan de straf gebracht worden op een gevangenisstraf van een maand tot twee jaar en/of een geldboete van 10.000 tot 500.000 euro.
- In plaats van een gevangenisstraf of een geldboete kan de rechter beslissen een werkstraf op te leggen, waardoor de veroordeelde verplicht wordt in zijn vrije tijd een bepaalde activiteit ten dienste van de maatschappij uit te voeren.

Verzwarende omstandigheden

De dood van iemand veroorzaken, iemand zware letsels toebrengen of het leefmilieu ernstig aantasten zijn omstandigheden die de straffen kunnen verzwaren. De straf kan dan gebracht worden op een gevangenisstraf van drie maanden tot drie jaar en/of een geldboete van 250 tot 300.000 euro.

Het strafregister

De veroordeling wordt vermeld in het strafregister.

Bijkomende straffen

De rechter kan ook beslissen bijkomende straffen op te leggen, met name:

- de verbeurdverklaring van goederen die een gevaar vormen voor het milieu, de menselijke gezondheid of het dierenwelzijn.
- de betaling van een bedrag gelijk aan de kosten die de openbare instanties gemaakt hebben om de schade veroorzaakt aan het leefmilieu te voorkomen of te herstellen, aan het Fonds voor de bescherming van het milieu;

- het in de oorspronkelijke staat herstellen van de omgeving;
- de gedeeltelijke of volledige stopzetting van de activiteit;
- de tijdelijke of definitieve sluiting van een of meerdere inrichtingen;
- de bekendmaking van het vonnis op kosten van de veroordeelde;
- het tijdelijk of definitief verbod om een activiteit uit te baten of een beroep uit te oefenen. [...]

Opgelet!

Bij veroordeling moet het wettelijk bedrag van bovenstaande strafrechtelijke boetes vermenigvuldigd worden met 8, op basis van de wettelijke coëfficiënt, vastgelegd in de wet betreffende de opdecimen op de strafrechtelijke geldboeten.



ADMINISTRATIEVE VERVOLGING

Als de Procureur des Konings beslist geen vervolging in te stellen of geen vervolging instelt binnen een termijn van 6 maanden, kan de overtreder in de plaats daarvan een administratieve geldboete opgelegd krijgen.


De alternatieve administratieve geldboetes

De leidend ambtenaar van Leefmilieu Brussel kan beslissen een alternatieve administratieve geldboete op te leggen gaande van 50 tot 62.500 euro. Bij recidive binnen de drie jaar vanaf de datum van het proces-verbaal, kan het maximumbedrag op 125.000 euro gebracht worden. En als de feiten betrekking hebben op meerdere overtredingen, worden de bedragen van de bijkomende geldboetes samengevoegd, met een plafond van 125.000 euro.

De betalingstermijn

De administratieve geldboete moet binnen de 30 dagen betaald worden. Bij niet-betaling binnen de termijn vaardigt de door de Regering aangestelde ambtenaar van het Ministerie een dwangbevel uit om de inningsprocedure in te stellen.

Een bevel om de overtreding te stoppen

Een administratieve geldboete kan gecombineerd worden met een bevel om de overtreding stop te zetten binnen een bepaalde termijn, op straffe van een dwangsom  beperkt tot 62.500 euro.

De beroepen

Tegen een administratieve geldboete kunt u een beroep instellen bij het Milieucollege  binnen de twee maanden na de kennisgeving van de beslissing. Als u niet akkoord bent met de beslissing van het Milieucollege kunt u een beroep indienen bij de Raad van State.

Milieucollege

Arcadia gebouw
Kunstberg 10-13 te 1000 Brussel
Tel.: +32 (0)2 432 85 09



A

ASBESTWERF

Werk waarvoor er werken voor het weghalen en/of het inkapselen (onder andere bevestiging door bekleding) van asbesthoudende materialen werden uitgevoerd. Naargelang de aard en de omvang van deze werken kan een voorafgaande toelating vereist zijn. Dit stelt de bevoegde instantie in de mogelijkheid zich ervan te vergewissen dat er passende maatregelen genomen worden om het leefmilieu te beschermen en de gezondheid en veiligheid van iedereen te garanderen tijdens de uitvoering van de beoogde werken. Deze risico's zijn voornamelijk gekoppeld aan de verspreiding en inademing van asbestvezels.

B

BIOCIDEN

Pesticiden die niet worden gebruikt om de teelt van planten te beschermen. Producten bestemd om levende organismen te bestrijden door een chemische of biologische actie. Insecticiden, ontsmettingsmiddelen, producten om knaagdieren te bestrijden of om insecten te verdrijven, schimmelwerende producten of producten om hout te beschermen zijn biociden.

BODEMATTEST

Wettelijk document dat de overdrager van een terrein of een onderneming (met risicoactiviteit) moet verstrekken aan de koper of de overnemer. Dit kan onder meer het geval zijn bij verkoop. Dit document geeft informatie over de bodemtoestand en over de verplichtingen die inzake het beheer van verontreinigde gronden uitgevoerd dienen te worden.

BUURLAWAAI

Lawaai veroorzaakt door de buurt met uitzondering van verkeerslawaai, lawaai afkomstig van gemotoriseerde tuinwerktuigen, militaire of schoolse activiteiten, eredienstactiviteiten, toegelaten activiteiten op de openbare weg, werven, schietstanden en -terreinen.

C

CHLOORFLUORKOOLWATERSTOFFEN (CFK'S)

Chemische bestanddelen gekend onder de handelsnaam freon. Kleur- en geurloos, niet-ontvlambaar, niet-corrosief in gas- of vloeibare toestand. Ze zijn verantwoordelijk voor de aantasting van de ozonlaag die de Aarde op grote hoogte beschermt (stratosfeer) en absorberen de ultraviolette hoge-energiestraling, waardoor ze actief bijdragen aan de toename van het broeikas-effect. In 1987 in Montréal besloten de voornaamste landen die CFK's en HCFK's produceerden de productie stop te zetten. In Europa mogen CFK's sinds 1 oktober 2000 niet meer op de markt gebracht worden en moeten ze sinds 1 januari 2002 ingezameld en vernietigd worden.

D

DIERENASIEL

Openbare of private instelling die beschikt over de gepaste inrichtingen om onderdak en de nodige zorgen te verschaffen aan verloren, achtergelaten, verwaarloosde, in beslag genomen of verbeurdverklaarde dieren.

DIERENINSTELLING

Hobbykwekerij, professionele kwekerij of handelskwekerij van honden of katten, een dierenasiel, een dierenpension of een handelszaak voor niet-voedselproducerende dieren.

- **Een handelsinstelling voor dieren** is een inrichting die zoogdieren, reptielen, amfibieën, vissen en vogels mag verhandelen. Deze definitie omvat geen landbouwinstellingen, al dan niet voor het publiek toegankelijke inrichtingen waar dieren gehouden worden om ze te verhandelen en die geen voedingsmiddelen produceren. De instellingen waar dieren worden gehouden om ze in de handel te brengen op markten, foren en kermissen worden ook beschouwd als handelszaken. Ze kunnen als tussenpersoon optreden bij de verkoop van honden en katten, via publicaties en advertenties, op voorwaarde dat de identificatie van de hond duidelijk vermeld wordt.

DWANGSOM

Een soort dwangbevel dat eruit bestaat een persoon te veroordelen tot een geldsom per periode vertraging om een verplichting uit te voeren die voortvloeit uit een gerechtelijke beslissing.



E

ELEKTROMAGNETISCHE VELDEN

Een elektrisch veld en een magnetisch veld vormen een geheel, elektromagnetisch veld genaamd (of elektromagnetische golf) met een bepaalde golflengte. Ze zijn overal in onze omgeving aanwezig. Sommige zijn natuurlijk, zoals het elektrisch veld dat kan ontstaan bij onweer, of het magnetisch veld rond de Aarde, dat de naald van kompassen stuurt. Andere worden kunstmatig gecreëerd door menselijke activiteiten. Elektromagnetische velden verspreiden zich in de vorm van golven. Deze verspreiding wordt straling genoemd.

EURONORM

Europese milieunorm waaraan de motor van een voertuig moet beantwoorden. Hoe hoger de Euronorm van een voertuig, hoe lager de uitstoot van vervuilende stoffen. De norm wordt steeds vermeld op de grijze kaart van een voertuig.

F

FIPRONIL

Insecticide dat gebruikt wordt om luizen en andere parasieten te bestrijden bij huisdieren en bij zaadbehandeling. Als het ingenomen wordt is het giftig voor de mens, en fataal voor insecten, in het bijzonder voor bijen.

G

GBP (GEWESTELIJK BESTEMMINGSPLAN)

Plan dat over heel het gewestelijk grondgebied de functies bepaalt en vastlegt (habitat, bureau, groene ruimten...) die in de verschillende wijken ingeplant kunnen worden. Het bestaat uit kaarten (grafische voorschriften) en een lijst met voorschriften die omschrijven wat in elke zone gedaan kan worden. De meest belangrijke kaart bij het aanvragen van een vergunning is de kaart met de bodembestemming die het grondgebied in zones verdeelt naargelang hun bestemming (cf. Zones van het GBP). Elke afgeleverde stedenbouwkundige vergunning moet ermee conform zijn.

GEBIEDEN (VAN HET GBP)

De Brusselse Hoofdstedelijke Regering heeft zes categorieën gebieden vastgelegd in haar Gewestelijk Bodembestemmingsplan (GBP):

1. Woongebieden met residentieel karakter, de groengebieden, de gebieden met hoogbiologische waarde, de parkgebieden, de begraafplaatsgebieden en de bosgebieden;
2. Andere woongebieden.
3. Gemengde gebieden, gebieden voor sport- en vrijetijdsactiviteiten in de open lucht, landbouwgebieden en gebieden met uitrustingen van collectief belang of van openbare diensten;
4. Gebieden met gewestelijk belang, gebieden met een sterk gemengd karakter en ondernemingsgebieden in stedelijke omgeving (OGSO).
5. Administratiegebieden.
6. Stedelijke industriegebieden, gebieden voor haven- en transportactiviteiten, spoorweggebieden en gebieden van gewestelijk belang met uitgestelde aanleg.

GEDETAILLEERD ONDERZOEK VAN BODEMVERONTREINIGING

Onderzoek dat uitgevoerd wordt als het verkennend bodemonderzoek een overschrijding van de interventienormen of een toename van verontreiniging vaststelt (met uitzondering van een verontreiniging van natuurlijke oorsprong of een verontreiniging die uitsluitend betrekking heeft op zware metalen of polycyclische aromatische koolwaterstoffen die aanwezig zijn in aanvulgronden). Vanaf de verticale of horizontale afbakening van de bodemverontreiniging, bepaalt het gedetailleerd onderzoek het type verontreiniging (eenmalig, wees of gemengd), en formuleert met redenen omklede conclusies en eventuele noodmaatregelen die genomen moeten worden.

GEWASBESCHERMINGSMIDDELEN (GBM)

Producten samengesteld uit chemische stoffen, gebruikt op planten om hun groei te versnellen, hun bewaring te verbeteren of ongewenste elementen te bestrijden. Gewasbestrijdingsmiddelen omvatten de verschillende pesticiden die gebruikt worden om planten en voedings- en siergewassen te beschermen tegen schadelijke elementen (insecticiden, fungiciden, slakkenbestrijdingsmiddel, etc.) of om te strijden tegen onkruid (herbiciden).

GLYFOSAAT

Een geheel non-selectieve onkruidverdelger die geabsorbeerd wordt door bladeren en die sinds 2015 als mogelijk kankerverwekkend wordt beschouwd door het Internationaal Instituut voor Kankeronderzoek. In combinatie met hulpstoffen wordt het beschouwd als giftig voor -fauna en flora, in het bijzonder voor de bijen. Over de giftigheidsgraad voor de mens is de wetenschap nog verdeeld.



H

HERSTEL

Herstel van het leefmilieu in de oorspronkelijke toestand, samen met één of meerdere aanvullende of compensatoire maatregelen.

I

INGEDEELDE INRICHTINGEN ("HINDERLIJK, ONGEZOND EN GEVAARLIJK")

De activiteiten, uitrustingen of producten die impact hebben op het leefmilieu en de omgeving worden opgesomd in een lijst. Ongeacht het gebruik van deze inrichtingen (privaat, commercieel, ambachtelijk, industrieel, publiek...), is het nodig een milieuvergunning te hebben of een aangifte te doen om de activiteit uit te oefenen of om de uitrustingen en de producten op te slaan en te gebruiken, als ze vermeld staan op de lijst met ingedeelde inrichtingen. De inrichtingen worden ingedeeld in 6 klassen (3, 2, 1D, 1C, 1B en 1A), naargelang de omvang van de impact die ze kunnen hebben.

INHEEMSE SOORT

Soort waarvan het natuurlijk verspreidingsgebied, momenteel of in het verleden, volledig of gedeeltelijk in onze regio's lag.

INVASIEVE SOORT

Elke exotische soort, geneigd om zich in grote aantallen te verspreiden of te vermeerderen op een excessieve manier of een manier die het behoud van de biodiversiteit bedreigt. De lijst met invasieve soorten staat vermeld in bijlage IV van de ordonnantie betreffende het natuurbehoud.

K

KUNSTMATIGE AFVOERWEGEN VOOR REGENWATER

Goten, grachten of duikers bestemd voor de afvoer van regenwater.

(HONDEN-/KATTEN-) KWEKER

Persoon die een instelling beheert waarin honden of katten gehouden worden voor voortplanting en waar eigen nestjes of nestjes van andere kwekerijen verhandeld worden.

- **Een gelegenheidskweker** heeft niet meer dan twee nestjes van een hond of kat per jaar.
- **Een professionele kweker** heeft op hetzelfde adres meer dan 5 vrouwtjesdieren met vruchtbare leeftijd en verhandelt meer dan 10 nestjes per jaar van zijn eigen kwekerij.

L

LOW EMISSION ZONE OF LEW

In het Nederlands "de lage emissiezone". Dit is de term om een stad of een deel van een stad aan te duiden waarbinnen het verkeer voor de meest vervuilende voertuigen verboden is. Het is een van de maatregelen die in talrijke Europese steden <lien <http://fr.urbanaccessregulations.eu/userhome/map>> wordt genomen om de luchtkwaliteit en dus de publieke gezondheid te verbeteren. De invoering van de LEZ heeft tot doel de uitstoot te verminderen van de stoffen die het meest schadelijk zijn voor de gezondheid, meer bepaald stikstofoxiden en fijne stofdeeltjes, in het bijzonder roet.

M

MILIEUCOLLEGE

Brusselse instantie belast met de beroepen van particulieren en bedrijven, meer bepaald tegen een alternatieve administratieve geldboete opgelegd door Leefmilieu Brussel.

MILIEUVERGUNNING

Toelating gekoppeld aan de uitbating van een ingedeelde inrichting ("hinderlijk, ongezond en gevaarlijk"), die verplichtingen inhoudt die de veiligheid garanderen en de hinder beperken.

N

NEONICOTINOÏDEN

Klasse van giftige producten die worden gebruikt als insecticiden die op het centrale zenuwstelsel van insecten werken.

O

OPENBAAR HYDROGRAFISCH NETWERK

Alle bevaarbare waterwegen, onbevaarbare waterlopen, afvoerwegen, evenals het lopend of stilstaand water van het openbaar domein, in tegenstelling tot wat deel uitmaakt van de private eigendom van de buurtbewoners.

OPENBARE RUIMTEN

Parken, pleinen, wouden, wegbermen en bermen van het openbaar domein, oevers van het oppervlaktewater behorende tot het openbaar domein, terreinen gebruikt voor openbaar nut of in de buurt van gebouwen gebruikt voor openbaar nut.



ORDONNANTIE BETREFFENDE HET NATUURBEHOUD

Brusselse wet die de instandhouding en het duurzame gebruik van de elementen die deel uitmaken van de biologische diversiteit garandeert. Ze omvat beschermings-, beheers-, verbeterings- en herstelmaatregelen voor de wilde fauna en flora en hun habitats, natuurlijke habitats en ecosystemen op het land en in het water. Ze omvat eveneens maatregelen om de kwaliteit van het leefmilieu te behouden of te verbeteren.

- Bijlage I: Lijst met beschermde natuurlijke habitats
- Bijlage II.2: Lijst met soorten die een strenge bescherming genieten op het gewestelijk grondgebied
- Bijlage II.3: Lijst met soorten die genieten van bescherming in de groengebieden van het GBP (zones type 1)
- Bijlage IV: Lijst met invasieve soorten

OVERSCHRIJDING

Tijdelijke wijziging (piek) van het niveau van het omgevingsgeluid, veroorzaakt door een geluidsbron en waarneembaar voor het menselijk oor.

- **Niveauoverschrijding** laat toe de aanwezigheid van een specifiek geluid binnen het omgevingsgeluid te detecteren.
- **Impulsoverschrijding** laat toe een kort, herhaaldelijk en relatief luid geluid, zoals het slaan van een deur, te detecteren binnen het omgevingsgeluid.
- **Tonale overschrijding** laat toe het bestaan van een zuivere klank of van een tonaal geluid te detecteren (bijvoorbeeld: scherp gefluit, zwaar gesnurk).

P

PESTICIDEN

Pesticiden zijn chemische stoffen, natuurlijk of synthetisch (kunstmatig), met als doel ongewenst geachte organismen te vernietigen. Er wordt een onderscheid gemaakt tussen *gewasbeschermingsmiddelen*, gebruikt om de planten te beschermen, en *biociden*, gebruikt in alle andere gevallen.

PROXY CHIMIK

Mobiele inzameldienst voor klein huishoudelijk chemisch afval georganiseerd door Net Brussel.

www.arp-gan.be

R

REACH-REGELGEVING

Verordening van de Europese Unie, aangenomen om de menselijke gezondheid en het leefmilieu beter te beschermen tegen de risico's van chemische stoffen en tegelijkertijd het concurrentievermogen van de chemische industrie van de EU te bevorderen. Ze moedigt eveneens alternatieve methodes aan om de gevaren gekoppeld aan de stoffen te beoordelen om het aantal testen op proefdieren te verminderen.

<https://echa.europa.eu/fr/regulations/reach>

RENOVATIE

Zware renovatie : de wetgeving in verband met de Energieprestatie van Gebouwen (EPB) definieert zware renovaties als:

- werken die de energieprestaties beïnvloeden en betrekking hebben op meer dan 50% van de warmteverliesoppervlakte;
- werken die betrekking hebben op de technische installaties, met een aanvraag voor een stedenbouwkundige vergunning.

Deze varieert in functie van de EPB-eenheden.

RISICOACTIVITEIT

Sommige industrieën of professionele activiteiten moeten vervuilende stoffen gebruiken of produceren afval dat mogelijk schadelijk is voor het leefmilieu. Deze activiteiten geven dus kans op bodem- of grondwaterverontreiniging als er iets gebeurt. Dit is bijvoorbeeld zo voor benzinstations maar ook voor talrijke werk- en opslagplaatsen.

S

STATISCHE TRANSFORMATOR

Elektrische machine die frequent voorkomt in elektrische hoogspanningscabines.



U

UITBATING

De vestiging, de indienststelling, de instandhouding, het gebruik of het onderhoud van een inrichting, alsook elke vorm van emissie afkomstig van een inrichting.

V

VERKENNEND BODEMONDERZOEK

Bodemonderzoek van een terrein met als doel een eventuele verontreiniging van de bodem of het grondwater aan te tonen, de omvang en de aard ervan te bepalen en de noodzaak van sanering vast te leggen. Het wordt uitgevoerd door een deskundige in bodemverontreiniging erkend in ons Gewest.

W

WATER

- **Grondwater:** water onder het grondoppervlak, aangevuld door de insijpeling van regenwater in de bodem.
- **Huishoudelijk afvalwater:** afvalwater dat enkel bestaat uit het water afkomstig van sanitaire installaties, keukens, het reinigen van gebouwen, ten huize gedane was, het wassen van voertuigen en hun aanhangwagens. Afvalwater van inrichtingen waar kleding gewassen wordt en waarvan de toestellen enkel door klanten gebruikt worden, wordt ook beschouwd als huishoudelijk water.
- **Industrieel afvalwater:** slaat op water afkomstig van industriële activiteiten. Het verschilt van huishoudelijk afvalwater en de kenmerken ervan hangen af van het soort industrie. Naast organische stikstof- of fosforhoudende stoffen, kan het ook toxische stoffen, solventen, zware metalen, organische micropolluenten en koolwaterstoffen bevatten. Een deel ervan moet behandeld worden voor lozing in het rioolnet. Huishoudelijk afvalwater dat gemengd wordt met industrieel afvalwater wordt industrieel afvalwater.
- **Oppervlaktewater:** in tegenstelling tot grondwater, worden met oppervlaktewater alle watermassa's bedoeld die in contact komen met de atmosfeer of de oppervlakte. In het Brussels Hoofdstedelijk Gewest gaat het voornamelijk om waterlopen, vijvers, moerassen, kanalen en afvloeiingswater van de regen.
- **Regenwater:** water afkomstig van regenwater.

Redactie: Virginie de la Renaudie

Nagelezen door: Issam Banamar, Frédérique Bouras, Georges Dellisse, Sofie Dewaele, Yasmine De Spiegeleire, Said El Fadili, Véronique Goldsztajn, Matthieu Fain, Ruth Maertens, Marie-Astrid Massa, Patrick Nelis, Francisco Perez Bustos, Anja Roevens, Tuan Khai Tran, Ann Van Craen, Katrien Van Den Bruel, Catherine Van Nieuwenhove, Bernard Yu

Lay-out: Françoise Walthéry

Opmaak: Karamel Graphic Design

Illustraties: Shutterstock (pp. 1, 17)

Verantwoordelijke uitgevers:

Frédéric Fontaine en Barbara Dewulf
Havenlaan 86C/3000 – B-1000 Brussel

© Leefmilieu Brussel, maart 2019.

