

BRUSSELS MAVILLE

NOTRE PLANÈTE

LE MAGAZINE NATURE & ENVIRONNEMENT DES BRUXELLOIS(ES)



PB-PP B-10
BELGIE(N) - BELGIQUE

#110
MENSUEL
AVRIL/2017

04 QUALITÉ DE L'AIR

09 LES ÉCOLES BRUXELLOISES
SE METTENT AU VERT

10 POLLUTION DES SOLS À BRUXELLES :
COMMENT LOCALISER UN SOL POLLUÉ ?

POTAGERS: ON (SE) CULTIVE EN VILLE

K-Pture



bruxelles
environnement
.brussels

WWW.ENVIRONNEMENT.BRUSSELS



ORGANISEZ UN «CLEAN UP DAY»

Envie de lutter contre la pollution tout en sensibilisant votre entourage à la réduction des déchets? Avec vos collègues, vos amis, entre voisins, à l'école ou en famille, organisez un « Clean Up Day »!

Une action 'clean up' consiste à ramasser ensemble les déchets d'un endroit précis: parc, quartier, cour de récré, etc. La 4ème édition des Clean Up Days a lieu dans toute l'Europe, avec une concentration d'actions le week-end du 12 au

14 mai. Toutes vos propositions d'actions sont bienvenues!

Infos et inscriptions:
www.environnement.brussels/cleanupday



BRUXELLES VUE DU CIEL: UNE EXPO BIENTÔT EN TOURNÉE DANS LES PARCS BRUXELLOIS

Vous ne l'avez pas encore vue? Venez admirer l'expo Brussel'Air. Composée de quelque 70 photographies aériennes grand format, elle vous emmène à la découverte du patrimoine vert des 19 communes. Visible jusqu'au 23 avril au Rouge-Cloître, puis dans plusieurs espaces verts bruxellois.

Du mercredi au dimanche de 14h à 17h. Entrée libre. 02/660 55 97.

www.rouge-cloitre.be

NATAGORA BRUXELLES FÊTE SES 10 ANS

Natagora Bruxelles fête son dixième anniversaire. Différentes activités sont proposées: une exposition permanente, des animations pour enfants, des conférences et des visites guidées. Sous les Halles Saint-Géry, 1 place Saint-Géry, 1000 Bruxelles. Du 24/3 au 1/5. Expo accessible tous les jours de 10 à 18h. Entrée gratuite.

www.natagora.be/bruxelles



FÊTE DE LA RÉCUP

Adoptez la récup'attitude! Ventes exceptionnelles, ateliers créatifs, up-cycling, concours... Participez aux animations gratuites organisées par les membres du réseau Ressources et venez chiner parmi leurs trésors du 29/4 au 7/5.

www.res-sources.be

OBJECTIF TERRE!

Ma ville notre planète version digitale: mode d'emploi!

Lire ce magazine sur smartphone ou tablette, c'est désormais possible grâce à une app dédiée.

Comment faire? C'est simple:

1. Téléchargez l'application **BXLNatur-Mag** sur le kiosque de votre choix (App Store, Google Play).
2. Installez l'app (le choix de la langue se fait automatiquement).
3. Choisissez le magazine que vous souhaitez consulter.
4. Lisez-le soit en mode PDF classique, soit en mode lecture guidée, pour une lecture plus conviviale. Pour obtenir cette dernière, il suffit de taper deux fois sur votre écran.

Ma ville notre planète, c'est où et quand vous voulez!




MA VILLE NOTRE PLANÈTE

Publication mensuelle sauf janvier, juillet et août - Bruxelles Environnement-IBGE - Avenue du Port 86C / 3000, 1000 Bruxelles - Tél. 02 775 75 75 - info@environnement.brussels - www.environnement.brussels
 EDITEURS RESPONSABLES: F. Fontaine & B. Dewulf RÉDACTEUR EN CHEF: Mathieu Molitor COMITÉ DE LECTURE: Florence Didion, Isabelle Degraeve, Tom Penxten
 RÉDACTION: Didier Dillen PRODUCTION: www.4sales.be. Les photos n'illustrent pas nécessairement les personnes citées © BRUXELLES ENVIRONNEMENT - Imprimé avec encre végétale sur papier recyclé. Les textes repris dans cette publication ont pour but d'explicitier des dispositions légales. Pour en connaître la véritable portée juridique, reportez-vous aux textes du Moniteur Belge.

VOUS AIMEZ LES OISEAUX? ARRÊTEZ DE LES NOURRIR QUAND LE PRINTEMPS ARRIVE

Beaucoup de Bruxellois aiment s'entourer d'oiseaux et de leur chant mélodieux autour de chez eux. Le plus souvent, en les attirant avec de la nourriture. D'où cette question: faut-il nourrir les oiseaux toute l'année au jardin?



S'il est conseillé de disposer des graines dans une mangeoire fermée* pour aider les petits passereaux à passer l'hiver, il est impératif d'interrompre (progressivement) ce nourrissage au début du printemps (fin mars). Pourquoi? Dès les premiers beaux jours, les oiseaux de nos jardins vont en effet passer beaucoup de temps et d'énergie à délimiter puis défendre leur territoire. La nourriture que vous continuerez à leur donner se transformera alors en piège écologique, car ils deviendront entièrement dépendants de cette source et ne s'envoleront plus.

* Mangeoire entourée d'un grillage dont les mailles ne laissent passer que des espèces de petite taille.



ON SE MET À L'AISE AVEC LA LEZ!

EN SAVOIR PLUS
www.lez.brussels

L'instauration d'une zone de basse émission à Bruxelles, c'est pour janvier 2018. Cette mesure-phare devrait améliorer la qualité de l'air respiré par tous les Bruxellois-es. *Ma ville notre planète* vous en dévoile plus!

Une LEZ, c'est quoi?

C'est une zone de basse émission ou *Low Emission Zone* en anglais (LEZ). Elle désigne un territoire urbain interdit de circulation aux véhicules les plus polluants, pour améliorer la qualité de l'air et donc la santé publique.

Pourquoi une LEZ à Bruxelles?

Comme d'autres grandes agglomérations, Bruxelles est victime de la pollution de l'air. Principal responsable de cette pollution? Le trafic routier. La pollution atmosphérique est ainsi responsable de 12.000 décès prématurés par an en Belgique. Interdire l'accès de la Région bruxelloise aux véhicules les plus polluants, c'est donc améliorer la qualité de l'air pour tous: Bruxellois, visiteurs et navetteurs.

À partir de quand?

Dès le 1^{er} janvier 2018.

Qui est concerné par la LEZ?

Sauf dérogations, tous les véhicules circulant sur le territoire de la Région de Bruxelles-Capitale (les 19 communes). Dans un premier temps, seuls les véhicules diesel de norme EURO 1 ou inférieure sont visés. Ce sont les plus polluants. Les véhicules à essence ne sont donc pas concernés, ni les diesels de norme 2 et supérieure. Ces règles sont cependant appelées à évoluer.

Qui n'est pas concerné?

Les deux-roues motorisés, les poids lourds qui transportent des marchandises, les véhicules prioritaires, les véhicules électriques et hybrides...

Comment sera effectué le contrôle?

À l'aide de caméras fixes et mobiles capables de reconnaître les plaques d'immatriculation et de les comparer à la base de données de la DIV. Les montants de l'amende doivent être encore définis.

PRÉPAREZ-VOUS À ENTRER DANS LA LOW EMISSION ZONE

Concerné(e)

- /// **Sofia.** En visite chez sa cousine de Bruxelles. Conduit une voiture diesel de norme 1 immatriculée à l'étranger.
- /// **Patrick.** Circule dans une camionnette diesel immatriculée en 1994.
- /// **Murat.** Conduit un minibus diesel de 1997.

Pas concerné(e)

- /// **Jeff.** Propriétaire d'un ancêtre vieux de plus de 30 ans.
- /// **Hamid.** Conducteur d'ambulance.
- /// **Julie.** Conduit un vieux véhicule diesel, mais ne circule que sur le Ring.
- /// **Virginie.** Roule en voiture hybride.



BRUXELL'AIR: ET SI VOUS RENONCIEZ À LA VOITURE?

Le principe? Archi simple! Remettez votre plaque d'immatriculation et renoncez à votre voiture.

Pendant un an, vous recevez:
/// soit un abonnement pour les transports en commun et un abonnement *Cambio Start* d'un an.
/// soit un abonnement *Cambio Start* d'un an et une prime vélo (505 € maximum).

Bénéficiez d'autres avantages si vous faites aussi procéder à la destruction de votre voiture dans un centre agréé*.

Toutes les conditions se trouvent sur le site: www.prime-bruxellair.be

* Pour une voiture immatriculée avant le 1^{er} janvier 2000.

LE CARNET DE BORD

L'ACTU NATURE ET ENVIRONNEMENT DE LA RÉGION DE BRUXELLES-CAPITALE

AVRIL '17

EN VILLE, ON [SE] CULTIVE...

ALIMENTATION SAINNE, LOCALE ET SAVOUREUSE: ÇA COMMENCE PAR VOUS

Du pot de basilic au véritable potager, du jardin fruitier à la culture de champignons ou de chicons dans la cave, il existe toujours une solution pour produire une partie de votre alimentation. Vous n'avez pas la main verte?

Qu'à cela ne tienne, Bruxelles Environnement vous invite à cultiver la ville et à découvrir l'agriculture urbaine au travers de multiples ateliers gratuits et pratiques. Objectifs: mieux produire, mieux consommer, bien manger! Sans traitement chimique, sans transport et sans stockage.

La Good Food attitude, c'est parti pour durer!



WWW.ENVIRONNEMENT.BRUSSELS/FORMATIONSGOODFOOD

PARTICIPEZ!

Plus d'une centaine d'ateliers « Cultiver en ville » se déroulent près de chez vous! De mars à novembre 2017, ces ateliers, dispensés par des formateurs qualifiés, sont programmés en partenariat avec les communes et les CPAS dans toute la Région de Bruxelles-Capitale.

Pour qui? Pour tous les Bruxellois-es. Aucune connaissance préalable n'est nécessaire. Et c'est gratuit? Oui, à condition de vous inscrire!



© - KBR

INSOLITE

UN POTAGER SUR LE TOIT

Pour cultiver des légumes en ville, il suffit souvent d'aller plus haut! Potage-toit en est la preuve. Cette initiative-pilote veut valoriser les innombrables toits, terrasses et balcons de Bruxelles en y créant des potagers écologiques hors-sol. La production qui en découle est destinée à

être commercialisée pour la consommation individuelle ou locale: cantines, maisons de retraite, restaurants, mini marchés...

Visitez gratuitement la première expérience du genre sur une des terrasses de la Bibliothèque royale. Découvrez aussi les nombreux Potage-Toit individuels qui ont aussi rejoint l'expérience! À découvrir et à adopter.

www.potage-toit.be



LE PETIT HARICOT DORMANT



Le **BOOM**, café associatif qui promeut agriculture paysanne, économie locale et autonomie alimentaire, a aujourd'hui son microprojet de maraîchage urbain: **Le petit haricot dormant**. Et ce n'est pas un conte! « J'avais envie de m'installer comme maraîchère et cela avait tout son

sens pour le projet du **BOOM** », raconte Elisa qui a imaginé ce potager. « C'est un petit projet, cette année il ne dépassera pas dix ares, mais c'est un projet cohérent basé sur l'agroécologie, la permaculture, les semis autoproduits. Une partie des légumes alimente la cuisine du **BOOM**, une

autre est vendue sous forme de paniers. Le surplus est écoulé sur place. Cette année, je compte aussi proposer des fleurs comestibles et des plantes médicinales », ajoute Elisa qui cherche des bénévoles pour venir l'aider. Avis aux amateurs! <http://boomcafeassociatif.org>

FAUNE & FLORE



LE SYRPHE LA TERREUR DES PUCERONS !



Avec son corps noir rayé de jaune, le syrphe ressemble furieusement à une guêpe. Cet insecte appartient pourtant à la famille des mouches! Il n'a pas de dard, mais en se faisant passer pour un hyménoptère, il parvient à se faire craindre des prédateurs. Sa larve est l'ennemie jurée des pucerons: elle peut en dévorer 1.200 au cours de sa vie! Une fois adulte, le syrphe se transforme en butineur. Il joue un rôle essentiel dans la pollinisation. Favorisez sa présence au potager en semant des plantes de la famille des apiacées (carottes, panais, céleris, cerfeuil, persil...), des astéracées (asters, achillées millefeuille, pissenlits), de la phacélie (particulièrement appréciée pour sa capacité à fertiliser les sols, pour ses qualités mellifères et pour sa beauté).

NOUVEAUTÉ

UN LABEL SPÉCIAL « CANTINES DURABLES »



Les cantines aussi adoptent l'alimentation durable! Pour les soutenir, Bruxelles Environnement propose un label Good Food spécifique. Il récompense les efforts de durabilité menés par les cuisines de collectivités: écoles, hôpitaux, crèches, entreprises... Pour l'obtenir, celles-ci doivent répondre à des critères obligatoires ou optionnels. Facile à reconnaître, ce label se décline en une, deux ou trois fourchettes! Et dans la cantine que vous fréquentez, comment ça se passe? www.environnement.brussels/cantinegoodfood

PRODUIRE SAIN ET LOCAL À ANDERLECHT? ON A BESOIN DE VOUS!



Un projet pilote va voir le jour à Anderlecht. Installé sur un terrain public d'environ un hectare situé près de l'étang de la Pede, il est destiné à accueillir une nouvelle activité de production alimentaire locale et respectueuse de l'environnement. Légumes, fruits, aromates, tout est possible. Il ne manque qu'une chose: des participants! Vous êtes un professionnel, un citoyen, une association? Vous souhaitez lancer ou soutenir ce projet d'agriculture durable? N'hésitez pas à répondre à l'appel à candidatures organisé par BoerenBruxselPaysans! www.goodfood.brussels/fr/contributions/boeren-bruxsel-paysans

LE RÉSEAU POUR CULTIVER LA VILLE



Envie de cultiver un petit lopin de terre? De savourer vos propres légumes? De participer à un potager collectif? N'hésitez pas à vous rendre sur le site des Potagers urbains. Ce sympathique réseau vous donne accès à une multitude d'infos, de ressources, de conférences et de formations:

- /// Trouver un potager collectif près de chez soi, pratiquer le cojardinage ou le prêt de jardin.
- /// Dénicher des infos sur la création ou la gestion d'un jardin écologique.
- /// Échange de semences, appel à bénévoles, annonces d'activités...

www.potagersurbains.be

DO IT YOURSELF

COMPOSTER EN APPARTEMENT? C'EST POSSIBLE!



Vous n'avez pas de jardin, mais vous souhaitez composter vos déchets de cuisine? Pensez vermicompostage. Dans un bac peu encombrant (vermicomposteur), vos déchets de cuisine se transformeront en compost sous l'action de petits vers spécifiques (*Eisenia foetida*). Décomposés et « digérés » par ces vers, les déchets de fruits et de légumes non cuits, les épluchures, le marc de café avec filtre, les sachets de thé, vous fourniront deux excellents engrais: le percolat et le compost. Le premier est un engrais liquide qui se dilue dans l'eau (une part pour 10). Le compost se mélange avec de la terre avant utilisation. Le vermicompost ne produit aucune odeur lorsqu'il est bien géré.

Adaptables à tout type d'espaces (toits, terrasses...), ces jardins collectifs originaux offrent la possibilité aux employés de se reconnecter à la nature durant leurs pauses, de développer de nouveaux talents et de travailler de manière plus harmonieuse. Et dans votre boîte, c'est pour quand? www.skyfarms.be

UN JARDIN GOURMAND SUR VOTRE BALCON



Un jardin vertical de plantes aromatiques: la solution idéale pour allier écologie et gourmandise sur une toute petite surface (un balcon par exemple). Prenez quelques bouteilles en plastique, découpez-les (voir croquis) et remplissez-les d'un mélange de terre-terreau. Semez-y quelques graines ou repiquez-y quelques plants (persil, coriandre, thym...), puis disposez le tout sur un râtelier avec un crochet. Évitez de boucher le fond des bouteilles. L'eau que vous apporterez à votre jardin vertical s'écoulera de haut en bas et profitera à tous les végétaux. Après quelques semaines, vous disposerez d'un choix d'herbes aromatiques à portée de main.


ASTUCES POUCE VERTS ASSOCIEZ VOS PLANTES DE BALCON

De nombreuses plantes sont super faciles à cultiver sur un balcon: radis, salades à couper, mini-tomates... Si vous en associez certaines entre elles, elles se protégeront mutuellement et apporteront de jolis contrastes de couleurs. Les radis pousseront par exemple bien à l'ombre protectrice des laitues. Autres associations: aneth-bette-concombre, basilic-tomates-cucurbitacées, ciboulette-carottes-fraises, coriandre-bettraves-pois, thym-choux-fraises...



UNE PAUSE MARAÎCHÈRE AU BOULOT

Avoir les pouces verts au travail, c'est possible! *Skyfarms* est un projet de conception de potagers urbains à destination des entreprises. Adaptables à tout type d'espaces (toits, terrasses...), ces jardins collectifs originaux offrent la possibilité aux employés de se reconnecter à la nature durant leurs pauses, de développer de nouveaux talents et de travailler de manière plus harmonieuse. Et dans votre boîte, c'est pour quand? www.skyfarms.be



CULTIVER... SANS POTAGER

Pas de jardin, pas de légume? Archifaux! Carrés potagers sur pied, gouttières de récup, anciens bacs à sable... il existe une multitude d'alternatives adaptées à un espace réduit. Exemple: les contenants en géotextile. Légers, plus durables et moins chers que les pots en plastique, ils assurent une meilleure croissance aux racines. On peut les acheter tels quels ou les coudre soi-même.



LE COIN DES ENFANTS

Les plantes et les animaux du jardin

LE QUIZ

As-tu la « main verte » et connais-tu les plantes et les petits animaux que l'on trouve dans les jardins bruxellois ?

POUR LE SAVOIR, RÉPOND À CE MINI-QUIZ

- A. La qualité du miel bruxellois est excellente grâce à la diversité des plantes qui poussent dans nos parcs et jardins. Sais-tu comment s'appelle la seule abeille qui pond tous les œufs dans la ruche ?**
- La mère des abeilles
 La reine des abeilles
 La patronne des abeilles
- B. Le compostage est un procédé qui permet de produire de l'humus (terreau) avec des déchets**
- Organiques
 Chimiques
 Inertes
- C. Le thym que l'on peut cultiver sur son balcon est une plante dite :**
- Grimpante
 Bulbeuse
 Aromatique
- D. Plutôt que de recourir aux produits chimiques pour éliminer les pucerons, le jardinier peut utiliser des :**
- Guêpes jardinières
 Coccinelles
 Hérissons
- E. Une binette est un outil de jardinage qui permet :**
- D'arracher les herbes « indésirables »
 De retourner la terre du potager
 De couper les branches mortes des buissons

JEU: carottes à gogo!

Ouvre l'œil et devine combien de carottes se trouvent dans ce jardin.



SOLUTIONS
0472 - 42 - B1 - C3 - D2 - E1 / Jeu - Il y a 17 carottes.

AGENDA

ENVIE D'APPRENDRE À JARDINER ? VOICI QUELQUES-UNS DES ATELIERS « CULTIVEZ LA VILLE »!

AVRIL À JUIN

DES FLEURS DANS MON ASSIETTE

Découvrez les saveurs des fleurs comestibles. Thèmes abordés : choix des variétés adaptées à la consommation des fleurs, conditions de culture ou de cueillette, calendrier des plantes, intérêts gustatifs.

🕒 Durée: 3h

AVRIL À OCTOBRE

MES POULES URBAINES

Élever des poules en ville, c'est possible. Et c'est même futé! Elles vous fourniront de bons œufs frais en se délectant notamment de vos restes de cuisine et mettront de la vie dans votre jardin ou votre quartier. Cet atelier vous dira comment démarrer un petit élevage de poules, en famille ou avec vos voisins, dans le respect de leur santé et de celle de notre environnement.

🕒 Durée: 3 x 3h

À PARTIR DU 9 MAI

MON POTAGER DE BALCON

Cet atelier vous fera découvrir toutes les solutions qui s'offrent à vous pour faire pousser vos légumes sur n'importe quel espace extérieur : choix des plantes et de contenants adaptés, gestion de besoins en eau, soins aux plantes... A vous l'installation 100% comestible sur votre balcon.

🕒 Durée: 3 x 3h. Auderghem, Watermael-Boitsfort, Schaerbeek, Jette, Ganshoren, Saint-Gilles, Ixelles, Laeken.

Découvrez l'ensemble des ateliers et inscrivez-vous sur www.environnement.brussels/formationsgoodfood



EN SAVOIR PLUS
www.environnement.brussels/ecoles

LES ÉCOLES BRUXELLOISES SE METTENT AU VERT

Agir pour la nature, sensibiliser aux enjeux environnementaux, ça commence à l'école! De nombreux établissements scolaires l'ont déjà compris. Cette année encore, Bruxelles Environnement les aide à s'engager pour l'environnement. Animations pédagogiques, activités nature ou appel à projets, l'imagination est au pouvoir!

Elles ont créé des potagers, aménagé une mare dans une cour de récré, organisé une expo sur le bruit et ses effets... Depuis cinq ans, environ 150 projets d'éducation à l'environnement ont éclos dans les écoles bruxelloises. Cette année encore, Bruxelles Environnement aide votre école à s'engager pour l'environnement. Du maternel au secondaire, tous les niveaux sont les bienvenus. Choisissez ce qui vous convient, Bruxelles Environnement vous accompagne dans la réalisation.

Des exemples concrets de projets et d'animations possibles pour votre école:

- /// **Tous dehors** - Une journée de form'action in situ, dans un environnement naturel proche de votre école.
- /// **Gaspi ali', c'est fini** - Comment limiter ce gaspillage alimentaire? Au programme: suspens, action et créativité!
- /// **Ose le vert** - Recrée ta cour - Créer une mare, planter des arbres, aménager un espace de jeu naturel ou un coin de nature dans les cours de

récré... Un des nouveaux projets clé en main proposés par Bruxelles Environnement.

Et une foule d'autres possibilités concernant la biodiversité, l'alimentation, le climat, les déchets...

Rencontrer, trouver des infos, se créer un réseau? Venez au Bubble Festival!

Bubble, le réseau des écoles bruxelloises en action pour l'environnement, a aussi son festival. L'occasion pour de nombreuses écoles fondamentales et secondaires de présenter leurs projets créatifs. Alimentation, biodiversité, énergie, déchets... Tous ces thèmes sont illustrés par des spectacles, exposés, expériences, photos... Cette année, un coin « Nature en ville » accueillera les professeurs. Découvrez-y ressources, outils, animations et autres activités à mener avec vos élèves. Intéressé par le Bubble Festival? Foncez! Les inscriptions sont ouvertes jusqu'au 20 avril.

Infos: www.bubble.brussels

SOLS POLLUÉS À BRUXELLES : LOCALISEZ-LES GRÂCE À LA CARTE EN LIGNE

Vous souhaitez vendre un bien immobilier, acheter un terrain, céder une activité professionnelle à risque en Région bruxelloise? Avez-vous pensé à l'état du sol? Un terrain pollué peut avoir des conséquences graves, tant sur la valeur de votre bien que sur votre santé, celle de vos proches et celle de vos voisins. Comment savoir?

Parmi toutes les pollutions urbaines (eau, air, nappes phréatiques, acoustique, visuelle, etc.), celle qui concerne les sols est l'une des plus insidieuses et des plus difficilement détectables. Pourquoi? Parce qu'elle découle souvent d'une activité industrielle passée, de fuites accidentelles ou d'épandages excessifs de produits toxiques au jardin et dans la nature.

Depuis fin 2015, Bruxelles Environnement a mis en place un inventaire de tous les terrains pollués, susceptibles de l'être, traités ou en cours de traitement. Établi sur base d'informations concernant les activités humaines présentes et passées, cet inventaire est accessible à tout le monde. Il évolue sans cesse en fonction de nouvelles activités à risque*, d'accidents survenus sur certaines parcelles et des études ou traitements réalisés sur d'autres.

* Stations-service, nettoyages à sec, ateliers de réparation ou de démontage de véhicules, imprimeries, dépôts de liquides inflammables...



Mon terrain : pollué ou pas?

Consultez la carte de l'état du sol publiée sur le site Internet de Bruxelles Environnement. Cette carte reprend les parcelles déjà validées et celles pour lesquelles Bruxelles Environnement possède des informations fiables. Les infos reprises sur cette carte sont publiées à titre purement indicatif : elle ne remplace en aucun cas l'attestation du sol qui est un document officiel et obligatoire

EN SAVOIR PLUS
www.environnement.brussels/sols

DES RISQUES POUR LA SANTÉ ET L'ENVIRONNEMENT

Les risques sont avérés lorsque l'on respire des émanations néfastes qui proviennent du sol, manipule la terre d'un jardin, mange les légumes de son potager (contaminé) ou boit de l'eau potable dans des canalisations qui traversent un sol pollué... Les nappes phréatiques, les eaux de surface, les terrains voisins, la faune et la flore sont également menacés par ces nuisances.

ON VOUS FACILITE LE SOL!

Vous vous posez des questions sur les démarches administratives à suivre en matière de gestion des sols pollués? Vous souhaitez un accompagnement individuel pour vous aider à remplir vos obligations? Faites appel au service Facilitateur sol, gratuitement à votre disposition.

Voici trois cas de figure auxquels vous pourriez être confronté

MARCEL P. /// Propriétaire à Forest Quels sont mes droits et obligations en matière d'état des sols?

Si vous êtes propriétaire d'un terrain pollué ou présumé pollué, Bruxelles Environnement vous a fait parvenir un courrier pour vous avertir de l'état de votre sol. En fonction de son degré de pollution*, vous devrez l'assainir, prendre des mesures pour limiter les risques ou restreindre son usage (pas de potager, cave, tuyauterie d'eau, etc.). Si vous n'êtes pas responsable de la pollution constatée, vous bénéficierez d'une aide financière pour réaliser les études et travaux nécessaires. Vous avez bien entendu le droit de contester les informations et décisions de Bruxelles Environnement en apportant des preuves qu'aucune activité à risque n'a été menée sur votre terrain ou en réalisant une reconnaissance de l'état de votre sol (RES).

Et si je veux vendre mon bien?

Vous devrez obligatoirement fournir à l'acheteur une attestation du sol qui va l'informer de l'état de la parcelle qu'il achète. Ce document légal indique si le terrain en question est inscrit à l'inventaire

de l'état du sol bruxellois. Cette attestation (payante) est disponible en ligne via la plateforme BRUSOIL, le guichet électronique de la Région IRISBOX ou encore via votre notaire qui la demande pour vous. L'attestation du sol est un document légal et obligatoire; ne pas la demander vous expose à des poursuites pénales et à des mesures administratives. Si le terrain est présumé pollué, une reconnaissance de l'état du sol doit être réalisée avant toute vente de bien immobilier.

FOUAD A. /// Gérant d'un atelier de peinture à Molenbeek Je souhaite céder mon activité. Que dois-je faire?

Si vous cédez une activité à risque en RBC, vous devez obligatoirement fournir au repreneur une attestation légale pour l'informer de l'état du sol. Cette attestation peut être demandée en ligne via la plateforme BRUSOIL, le guichet électronique de la Région IRISBOX ou encore via votre notaire. Si le terrain est présumé pollué, une reconnaissance de l'état du sol doit être réalisée avant toute cession d'activité à risque.

Jacqueline Van M. /// A la recherche d'une petite maison à acheter à Saint-Gilles ou dans les environs Comment puis-je savoir si le sol est pollué ou pas?

Pour savoir si le terrain concerné fait partie de l'inventaire de l'état du sol, consultez tout d'abord la carte de l'état du sol sur le site de Bruxelles Environnement. Vous aurez déjà une idée sur l'état du sol que vous voulez acheter, mais vous devez de toute façon recevoir du vendeur une attestation du sol: seule cette attestation indique avec certitude les obligations à remplir, exigez-la avant de signer l'acte d'achat! Vous pourriez en effet être confronté à d'éventuelles obligations d'assainissement ou de gestion de risques liés à une contamination des sols et/ou des eaux souterraines.

* Le degré de pollution des sols bruxellois se décline en 5 catégories.



LE COIN DU WEB

Retrouvez ici à chaque numéro, un lien, un site, une info web utile pour votre vie au quotidien: conso, Good Food, éducation à l'environnement, énergie, nature...

Une seconde vie pour vos ordinateurs et autres GSM

Les vieux ordinateurs ou GSM prennent la poussière sur vos étagères? Que vous soyez un particulier, une entreprise ou une association, la société bruxelloise d'économie sociale CF2D vous propose un service complet de gestion et d'enlèvements des déchets d'équipement électriques et électroniques (DEEE). Sur demande, elle se chargera de collecter gratuitement vos appareils pour les remettre en état, les redistribuer dans le secteur socio-éducatif ou pour valoriser leurs composants.

En savoir plus:
www.cf2d.be/eco-recyclage

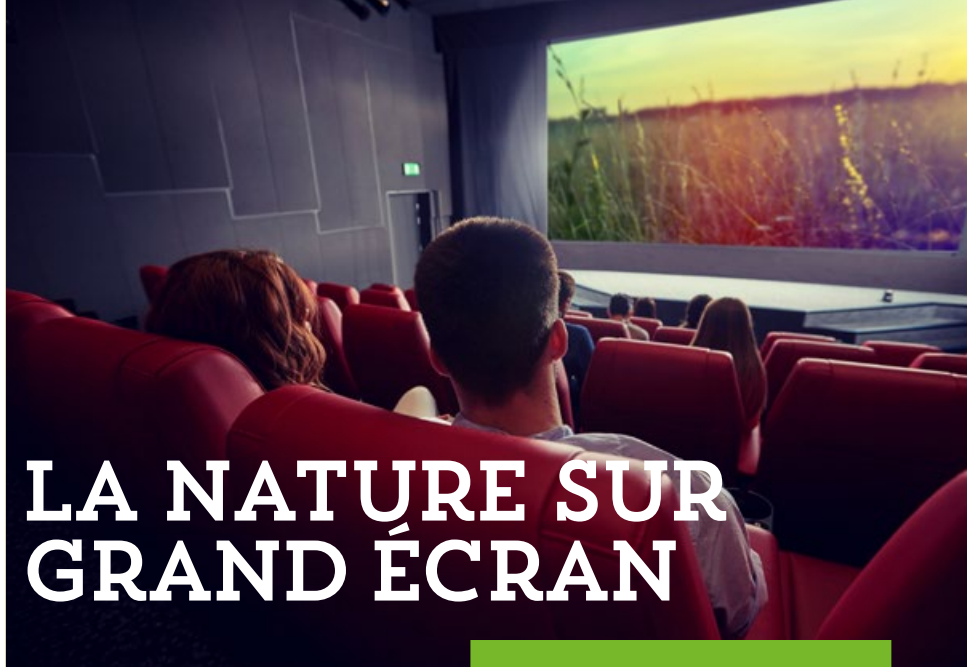


10.000 LIKES POUR BRUXELLES ENVIRONNEMENT!

Nous sommes particulièrement actifs sur notre page Facebook. Tous les lundis, vous y retrouvez par exemple une idée de recette pour manger local et de saison. Et cette page Facebook, vous êtes beaucoup à l'apprécier. Elle vient en effet d'atteindre les 10.000 mentions J'aime. Et ça, c'est grâce à vous! **Rejoignez-nous sur Facebook et retrouvez également notre actualité sur Twitter.**



@BruxellesEnv



LA NATURE SUR GRAND ÉCRAN

La nature se vit, mais elle se voit aussi. Du 22 au 30 avril, vous aurez l'occasion d'admirer ce qu'elle nous réserve de plus beau ou de plus étonnant lors de *la Semaine bruxelloise de la nature*.

Organisé par l'association Bruxelles-Nature, cet événement vous invite à découvrir les films primés au Festival du film nature de Namur en 2016. Au total, vingt-deux films vous seront proposés dans plusieurs communes bruxelloises à différents moments de la semaine ou de la journée, ainsi que des projections scolaires. Plusieurs visites guidées et activi-

tés nature sont également programmées en parallèle à cette semaine. À découvrir par exemple, dans le hall de Bruxelles Environnement sur le site de Tour & Taxis, une exposition des meilleures photos naturalistes présentées à Namur.

Toutes les infos et la programmation sur: www.bruxellesnature.be



ASTUCES ANTIGASPI POUR JARDINER AU NATUREL!

/// Plutôt que de jeter l'eau de cuisson de vos pâtes alimentaires, utilisez-la (encore chaude) au jardin comme désherbant naturel (contre la mousse et les mauvaises herbes).

/// S'il vous reste quelques cachets d'aspirine dont la date de péremption est dépassée, conservez-les pour nourrir vos plantes. Il vous suffira de dissoudre trois cachets d'aspirine dans un litre de thé (reste d'une théière) et d'arroser vos plantes avec ce mélange une fois par mois environ.

/// Vous souhaitez que vos plantes arborent un beau feuillage bien vert au sortir de l'hiver? Versez un verre de vin rouge bio (le fond d'une bouteille entamée par exemple) dans votre arrosoir avant de les arroser.

/// Pour apporter des minéraux à vos plantes sans recourir aux engrais ou produits chimiques, arrosez-les avec l'eau de cuisson de vos légumes bio ou de vos œufs durs.