

STATISTIEKEN BETREFFENDE DE ASIELDIEREN IN HET BRUSSELS HOOFDSTEDELIJK GEWEST IN 2018*Inhoud*

1.	Aantal asielen	2
2.	Aantal dieren	2
3.	Diersoorten.....	4
4.	Herkomst van de binnengekomen dieren in 2018.....	4
5.	Bestemming van asieldieren in 2018.....	5
6.	Adoptie en euthanasie in 2018.....	5
7.	Bewegingen van de dieren in de asielen doorheen het jaar 2018.....	8
8.	Katten	9
8.1	Bewegingen van katten in de asielen doorheen het jaar 2018.....	9
8.2	Evolutie van binnenkomende en uitgaande katten in de loop van het jaar 2018	9
8.3	Oorsprong van de opgevangen katten	11
8.4	Bestemming van de opgevangen katten	11
8.5	Aantal gesteriliseerde/gecastreerde en geïdentificeerde katten	12
9.	Honden	14
9.1	Bewegingen van honden in de asielen doorheen het jaar 2018.....	14
9.2	Evolutie van de binnenkomende en uitgaande honden in de loop van 2018.....	14
9.3	Herkomst van de opgevangen honden	16
9.4	Bestemming van de opgevangen honden.....	16
9.5	Aantal gesteriliseerde/gecastreerde en geïdentificeerde honden	17
10.	Evolutie 2015-2018.....	19
10.1	Algemeen.....	19
10.2	Katten	21
10.3	Honden	24
11.	Conclusie.....	26

1. Aantal asielen

Elk jaar moeten de erkende asielen statistische gegevens bezorgen omtrent de dieren die ze tijdens het voorbije jaar hebben opgevangen. In 2018 waren er in het Brussels Hoofdstedelijk Gewest 10 erkende asielen (Tabel 1), waaronder 9 asielen die katten opvangen (waarvan 5 asielen uitsluitend katten opvangen), 3 asielen die honden en katten opvangen, 2 asielen die fretten opvangen, 4 asielen die konijnen en knaagdieren opvangen, 2 asielen die reptielen opvangen, 2 asielen die vogels opvangen, 1 asiel dat paardachtigen en kleine herkauwers opvangt en 1 asiel dat amfibieën en vissen opvangt. Vanaf 2018 werd een onderscheid gemaakt tussen gedomesticeerde dieren en inheemse fauna die in één van de 10 Brusselse asielen ook werd opgevangen. Onderstaande gegevens zijn deze van de groep gedomesticeerde diersoorten.

Tabel 1: Erkende asielen in 2018

ERKENNINGNUMMER VAN DE ASIELEN	OPGEVANGEN SOORTEN
HK30230345	Honden, katten, fretten, konijnen, knaagdieren, reptielen, paardachtigen, kleine herkauwers, vogels
HK30230346	Honden, katten
HK30231521	Honden, katten, konijnen, knaagdieren
HK30231560	Katten
HK30231876	Katten
HK30233028	Katten, konijnen, knaagdieren
HK30233116	Fretten, konijnen, knaagdieren, reptielen, amfibieën, vissen, vogels
HK30233474	Katten
HK30233480	Katten
HK30233490	Katten
AANTAL ERKENDE ASIELEN IN 2018	10

2. Aantal dieren

In 2018 passeerden 7491 gedomesticeerde dieren in de asielen in het Brussels Hoofdstedelijk Gewest. 6363 dieren werden ontvangen door de asielen en 6606 dieren verlieten de asielen in 2018 (Tabel 2). Tabel 3 toont in detail de dieren die passeerden in de asielen in 2018.

Tabel 2 : Dieren gepasseerd in de asielen in 2018

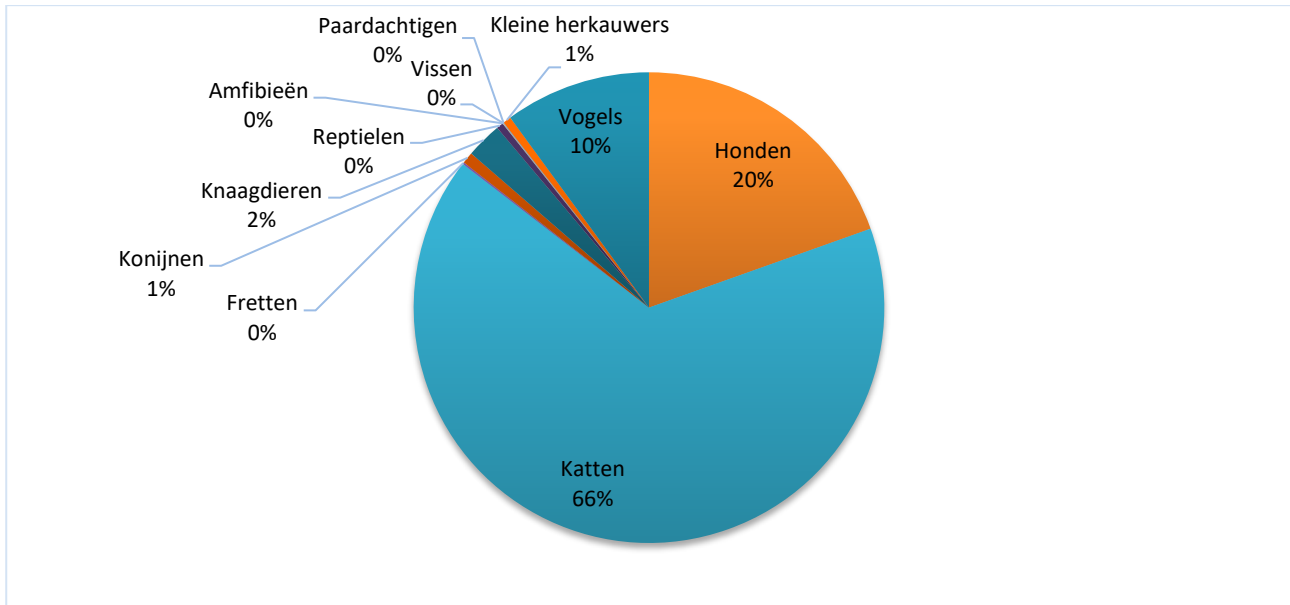
AANTAL DIEREN GEPASSEERD IN DE ASIELEN IN 2018	7491
AANTAL OPGEVANGEN DIEREN	6363
AANTAL UITGAANDE DIEREN	6606

Tabel 3 : Detail van de dieren gepasseerd in de asielen in 2018

	Honden	Katten	Fretten	Konijnen	Knaagdieren	Reptielen	Amfibieën	Vissen	Paardachtigen	Kleine herkauwers	Vogels	TOTAAL
AANTAL DIEREN GEPASSEERD IN DE ASIELEN IN 2018	1465	4937	9	59	185	35	2	3	2	42	752	7491
AANTAL UITGAANDE DIEREN IN 2018												
Teruggegeven aan eigenaar	311	149	1	0	10	0	0	0	0	0	0	471
Geadopteerd	917	2952	6	26	26	14	2	2	0	0	96	4041
Totaal geëuthanaseerd	191	933	1	6	0	0	0	0	0	0	112	1243
Natuurlijke dood	2	327	0	1	7	2	0	1	0	0	191	531
Vertrokken voor andere redenen	13	2	1	0	6	0	0	0	0	0	259	320
AANTAL NIEUW BINNENGEKOMEN DIEREN IN 2018												
Afgestaan door eigenaar	666	1057	0	22	39	11	1	3	0	0	63	1862
Achtergelaten/gevonden	337	2327	3	27	38	10	0	0	0	1	73	2816
Zwerfhonden	133	825	0	0	0	0	0	0	0	0	562	1520
Transfer vanuit ander asiel/andere vereniging	46	15	0	0	0	0	0	0	0	0	0	61
In beslag genomen	75	17	0	2	1	0	0	0	0	7	2	104
Binnengekomen honden, die reeds in het verleden in het asiel verbleven	135	165	0	0	0	0	0	0	0	0	0	300

3. Diersoorten

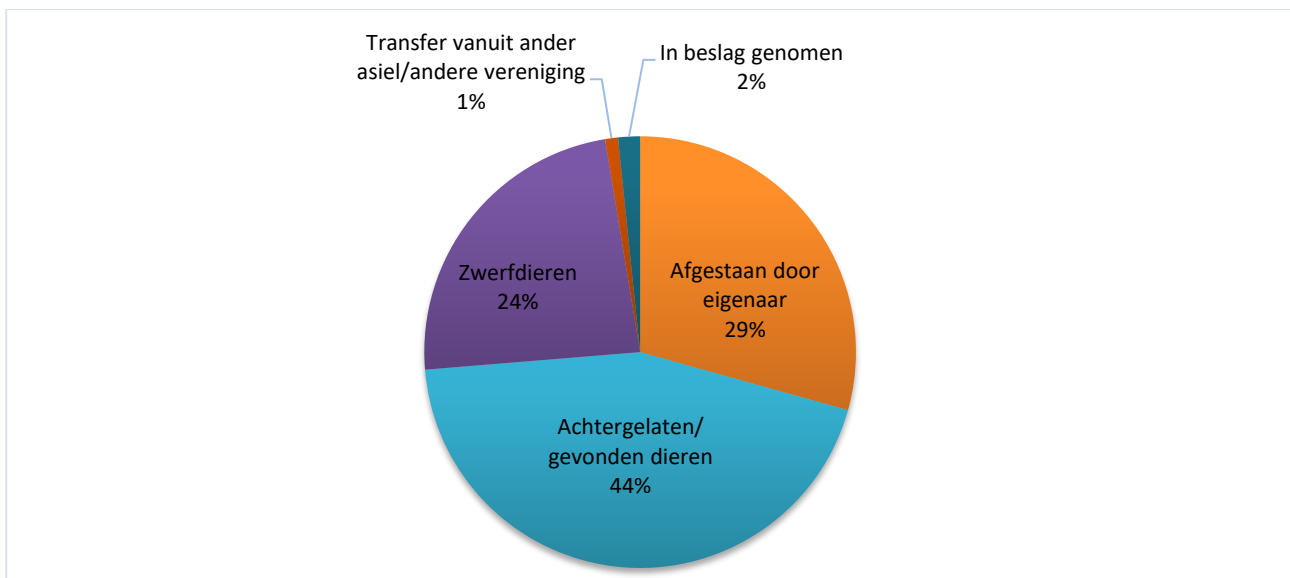
Een gedetailleerd onderzoek van alle dieren in de asielen toont 11 grote groepen dieren aanwezig in de asielen. In afnemende volgorde van belang, gaat het om katten (66% van de dieren) (waarvan 65% volwassen katten en 35% kittens), honden (20% van de dieren) (waarvan 92% volwassen honden en 8% pups), vogels (10%), knaagdieren (2%), konijnen (1%) en kleine herkauwers (1%). Verder passeerden 35 reptielen, 9 fretten, 3 vissen, 2 amfibieën en 2 paardachtigen in de asielen in het Brussels Hoofdstedelijk gewest. Geen enkele grote herkauwer passeerde in een asiel in 2018 (Figuur 1).



Figuur 1: Diergroepen gepasseerd in de asielen in 2018

4. Herkomst van de binnengekomen dieren in 2018

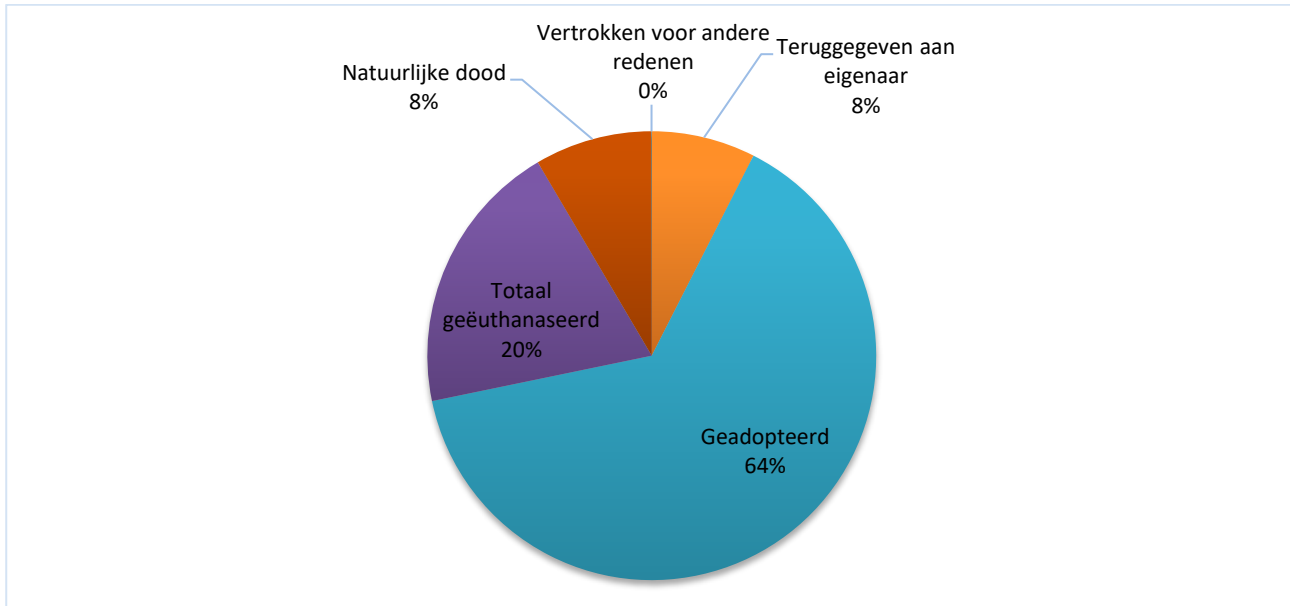
De voornaamste drie redenen waarom dieren binnenkwamen in een asiel in 2018 zijn: achtergelaten/gevonden (44% van de binnengekomen dieren), afgestaan door de eigenaar (29%) en zwerfdieren (24%) (Figuur 2).



Figuur 2: Herkomst van de binnengekomen dieren in de asielen in 2018

5. Bestemming van asiëldieren in 2018

De belangrijkste vier redenen waarom de dieren het asiel verlieten in 2018 zijn: adoptie (64% van de uitgaande dieren), euthanasie (20%), natuurlijke dood (8%) en teruggave aan de eigenaar (8%) (Figuur 3).



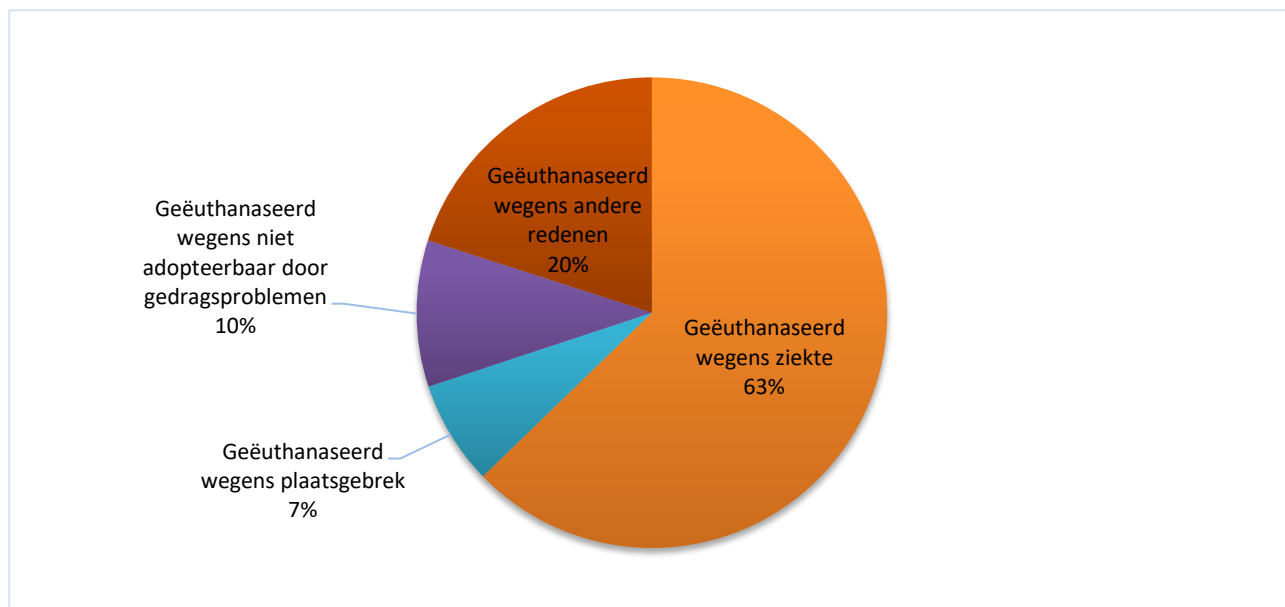
Figuur 3: Bestemming van de uitgaande asiëldieren in 2018

6. Adoptie en euthanasie in 2018

Gedetailleerd onderzoek van het totaal aantal geëuthanaseerde dieren (1243 dieren, 19% van de buitengange dieren), laat ons toe de belangrijkste oorzaken van euthanasie in de asielen te onderscheiden. De voornaamste reden voor euthanasie was ziekte (63% van de geëuthanaseerde dieren) (Tabel 4, Figuur 4).

Tabel 4: Redenen voor euthanasie van asiëldieren in 2018

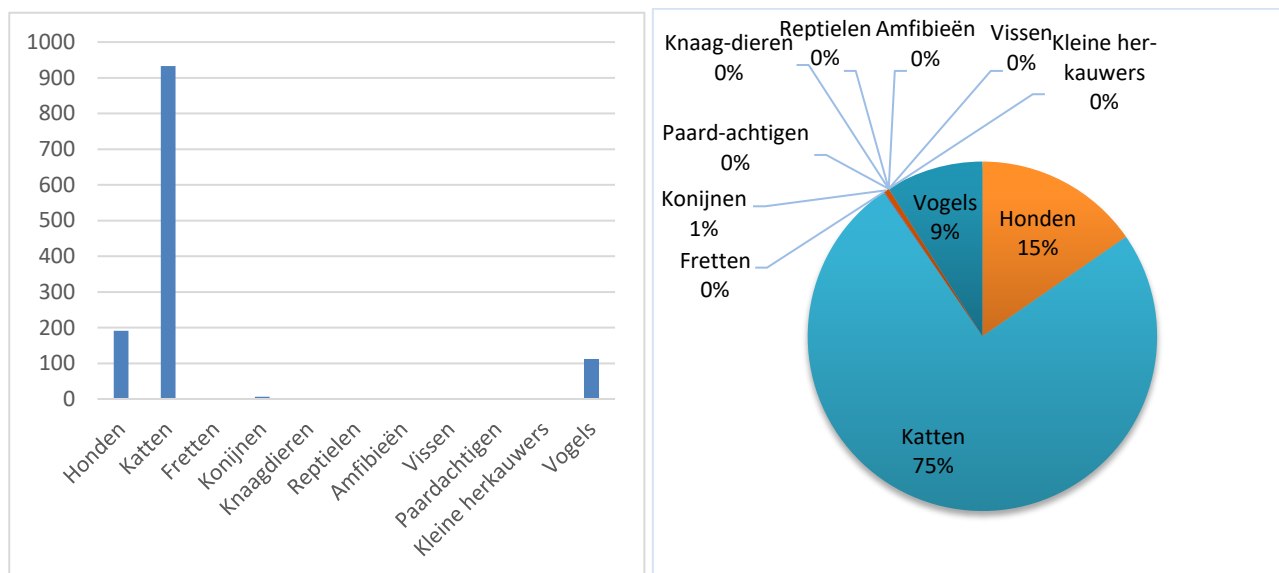
EUTHANASIE VAN DIEREN IN 2018	AANTAL	PERCENTAGE
Geëuthanaseerd wegens ziekte	780	63%
Geëuthanaseerd wegens plaatsgebrek	89	7%
Geëuthanaseerd wegens niet adopteerbaar door gedragsproblemen	125	10%
Geëuthanaseerd wegens andere redenen	249	20%



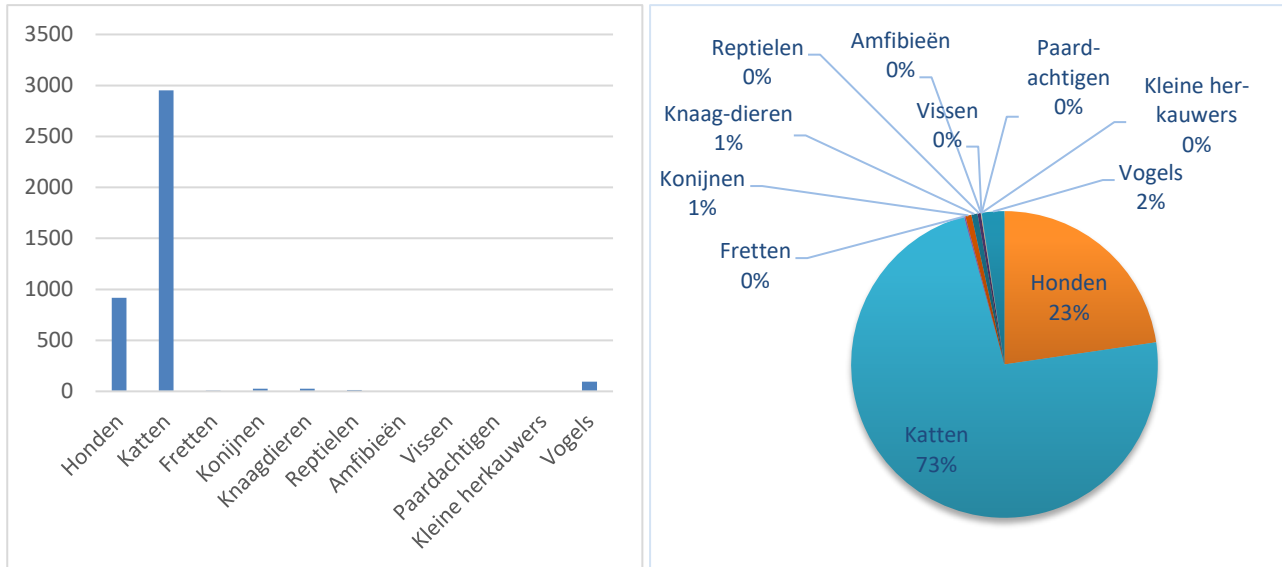
Figuur 4: Redenen voor euthanasie van asiërdieren in 2018

De meerderheid van de geëthanaseerde dieren in 2018 zijn katten (75% van de geëthanaseerde dieren) (waarvan 56% volwassen katten en 44% kittens) en honden (15% van de geëthanaseerde dieren) (waarvan 99% volwassen honden en 1% pups). In 2018 werden geen knaagdieren, reptielen, amfibieën, vissen, paardachtigen of kleine herkauwers geëthanaseerd (Figuur 5).

De meerderheid van de geadopteerde dieren in 2018 zijn katten (73% van de geadopteerde dieren) (waarvan 63% volwassen katten en 37% kittens) en honden (23% van de geadopteerde honden) (waarvan 90% volwassen honden en 10% pups) (Figuur 6).



Figuur 5: Geëthanaseerde asiërdieren in 2018



Figuur 6: Geadopteerde asiëldieren in 2018

Het is verder ook interessant om de verhoudingen van euthanasie en adoptie te bekijken in functie van het totaal aantal gepasseerde dieren in de asiëlen in 2018.

Van een totaal aantal dieren dat passeerde in de asiëlen in 2018 (7491 dieren) werden er 4041 geadopteerd (54% van de dieren gepasseerd in de asiëlen) en 1243 geëuthanaseerd (17% van de dieren gepasseerd in de asiëlen).

Van het totaal aantal honden dat passeerde in de asiëlen in 2018 (1465 honden) werden er 917 geadopteerd (63% van de honden gepasseerd in de asiëlen) en 191 geëuthanaseerd (13% van de honden gepasseerd in de asiëlen).

Van het totaal aantal katten dat passeerde in de asiëlen in 2018 (4937 katten) werden er 2952 geadopteerd (60% van de katten gepasseerd in de asiëlen) en 933 geëuthanaseerd (19% van de katten gepasseerd in de asiëlen).

Van het totaal aantal fretten dat passeerde in de asiëlen in 2018 (9 fretten) werden er 6 geadopteerd (67% van de fretten gepasseerd in de asiëlen) en 1 geëuthanaseerd (11% van de fretten gepasseerd in de asiëlen).

Van het totaal aantal konijnen dat passeerde in de asiëlen in 2018 (59 konijnen) werden er 26 geadopteerd (44% van de konijnen gepasseerd in de asiëlen) en 6 geëuthanaseerd (10% van de konijnen gepasseerd in de asiëlen).

Van het totaal aantal knaagdieren dat passeerde in de asiëlen in 2018 (185 knaagdieren) werden er 26 geadopteerd (14% van de knaagdieren gepasseerd in de asiëlen) en 0 geëuthanaseerd.

Van het totaal aantal reptielen dat passeerde in de asiëlen in 2018 (35 reptielen) werden er 14 geadopteerd (40% van de reptielen gepasseerd in de asiëlen) en 0 geëuthanaseerd.

Van het totaal aantal amfibieën dat passeerde in de asiëlen in 2018 (2 amfibieën) werden er 2 geadopteerd (100% van de amfibieën gepasseerd in de asiëlen) en 0 geëuthanaseerd.

Van het totaal aantal vissen dat passeerde in de asiëlen in 2018 (3 vissen) werden er 2 geadopteerd (67% van de vissen gepasseerd in de asiëlen) en 0 geëuthanaseerd.

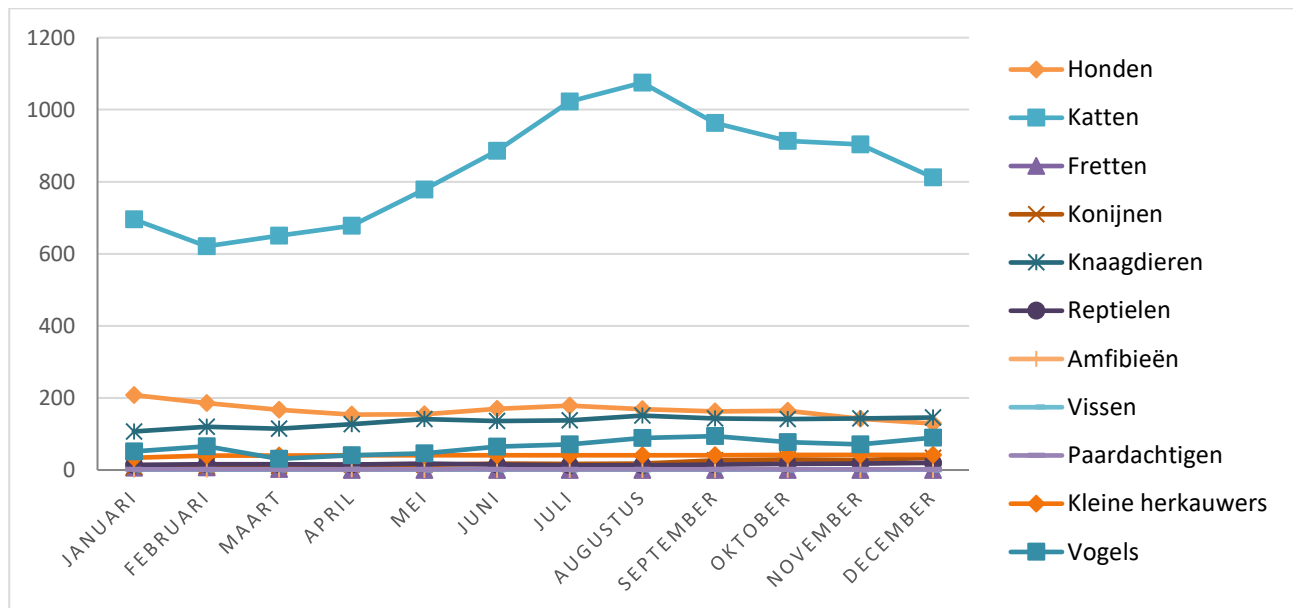
Van het totaal aantal paardachtigen dat passeerde in de asielen in 2018 (2 paardachtigen) werden er 0 geadopteerd en 0 geëthanaseerd.

Van het totaal aantal kleine herkauwers dat passeerde in de asielen in 2018 (42 kleine herkauwers) werden er 0 geadopteerd en 0 geëthanaseerd.

Van het totaal aantal vogels dat passeerde in de asielen in 2018 (752 vogels) werden er 96 geadopteerd (13% van de vogels gepasseerd in de asielen) en 112 geëthanaseerd (15% van de vogels gepasseerd in de asielen).

7. Bewegingen van de dieren in de asielen doorheen het jaar 2018

Figuur 7 toont het aantal dieren dat aanwezig was in de asielen aan het begin van elke maand.

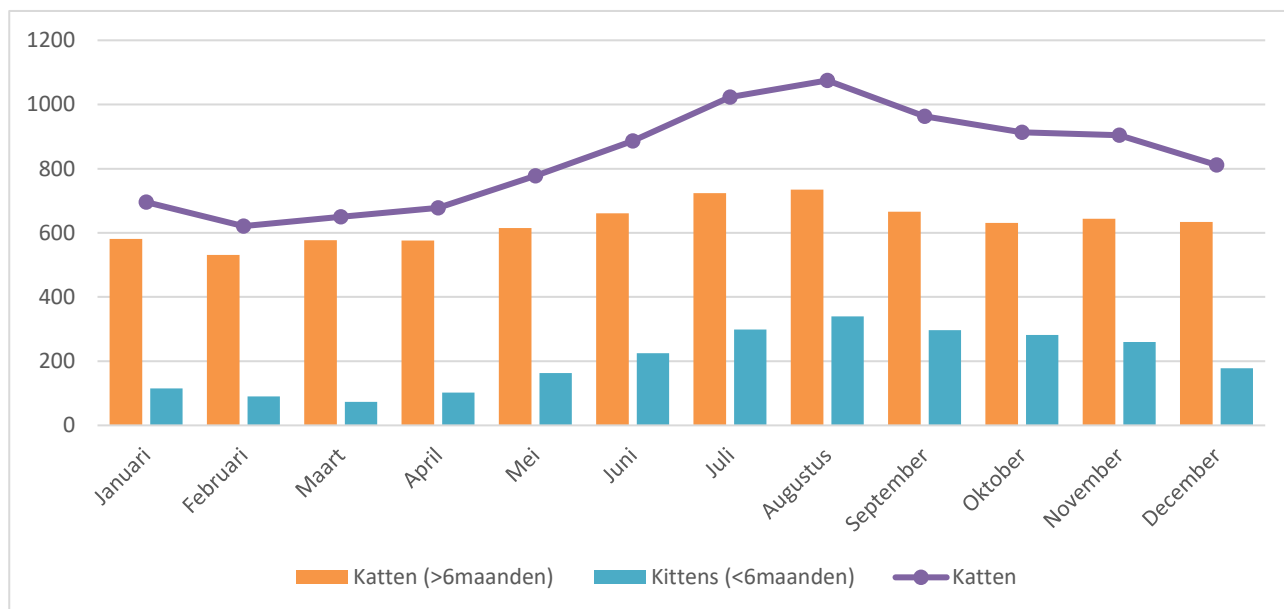


Figuur 7: Aantal dieren aanwezig in de asielen doorheen 2018

8. Katten

8.1 Bewegingen van katten in de asielen doorheen het jaar 2018

In 2018 merken we een stijging op in de aanwezigheid van katten in de asielen vanaf de maanden april, met maximale aanwezigheid in de maanden juli en augustus. In februari zien we daarentegen de laagste aantallen van katten in de asielen (Figuur 8).

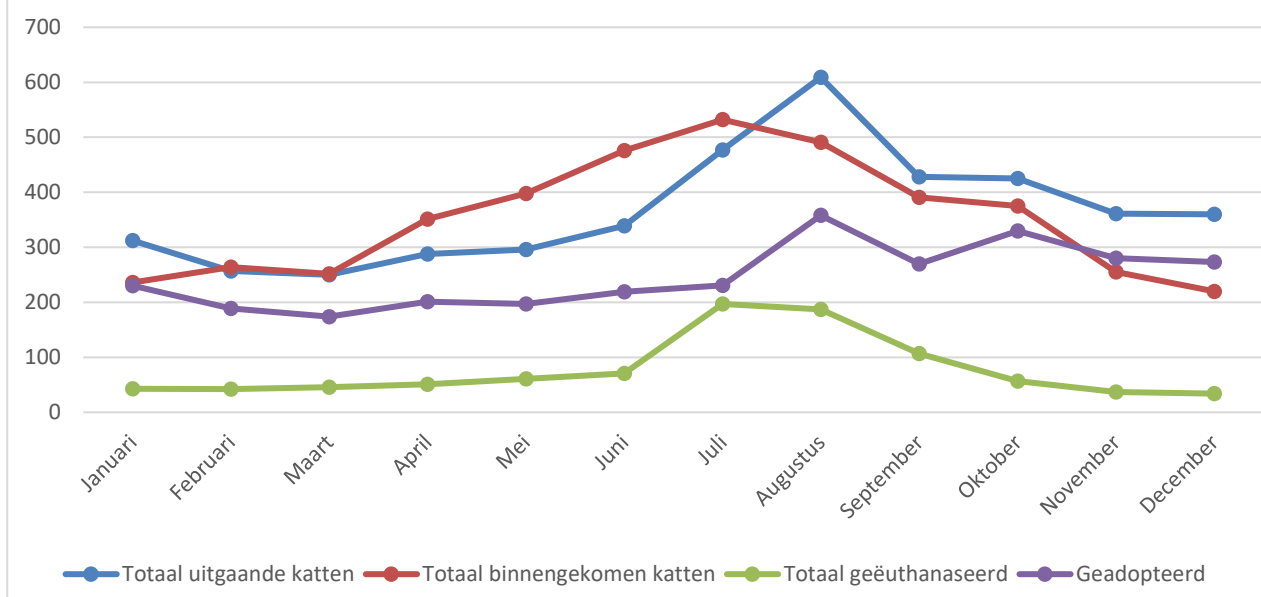


Figuur 8: Aantal katten aanwezig in de asielen op de eerste van elke maand in 2018

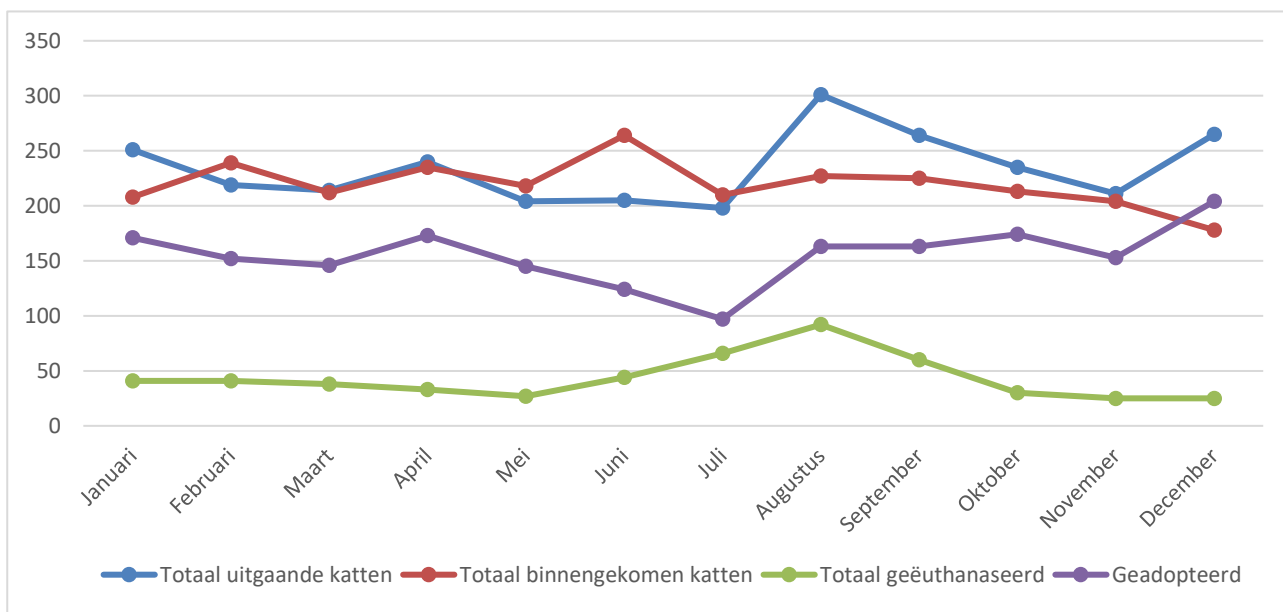
8.2 Evolutie van binnenkomende en uitgaande katten in de loop van het jaar 2018

In de maanden juni tot augustus kunnen we een groot aantal aankomsten van katten in de asielen waarnemen (Figuur 9). Dit grote aantal aankomsten is te verklaren door een piek in de aankomsten van volwassen katten in juni (Figuur 10), maar voornamelijk door een stijging in de aankomsten van kittens vanaf april, met een maximum in juli (Figuur 11).

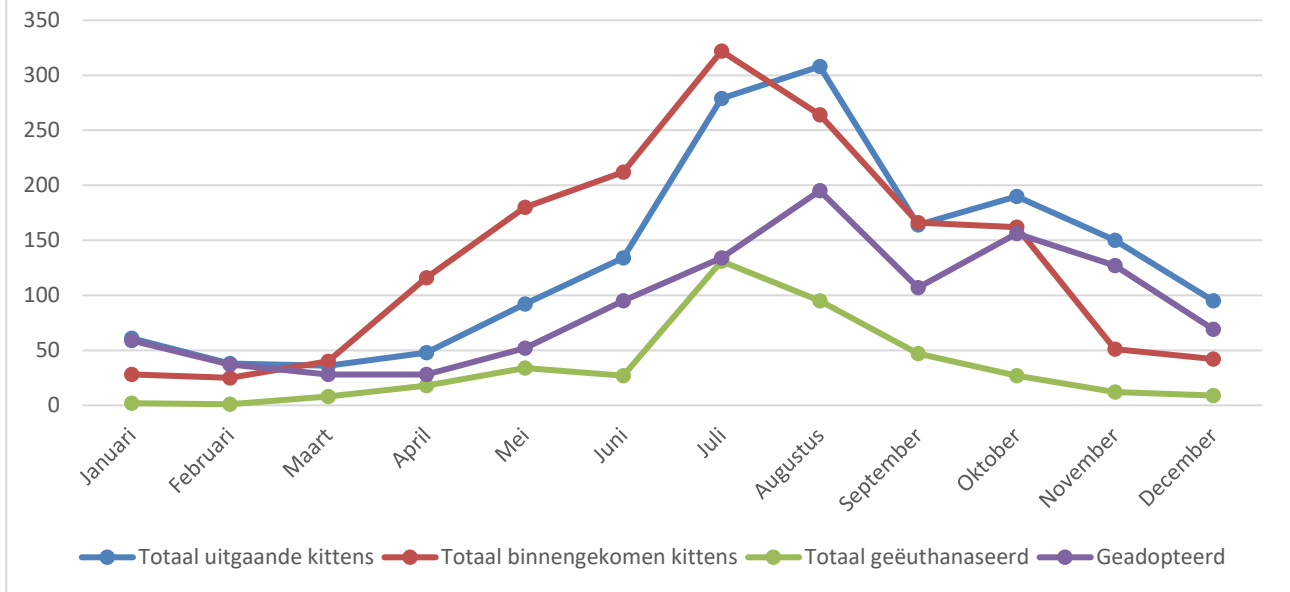
We kunnen een maximum aantal uitgaande dieren waarnemen in de maanden juli en augustus (Figuur 9). Dit maximum is te wijten aan een piek in het aantal adopties van kittens in de maand augustus en door een piek van geëuthanaseerde volwassen katten in augustus en van geëuthanaseerde kittens in juli (Figuur 10 en Figuur 11).



Figuur 9: Binnengekomen en uitgaande katten doorheen het jaar 2018



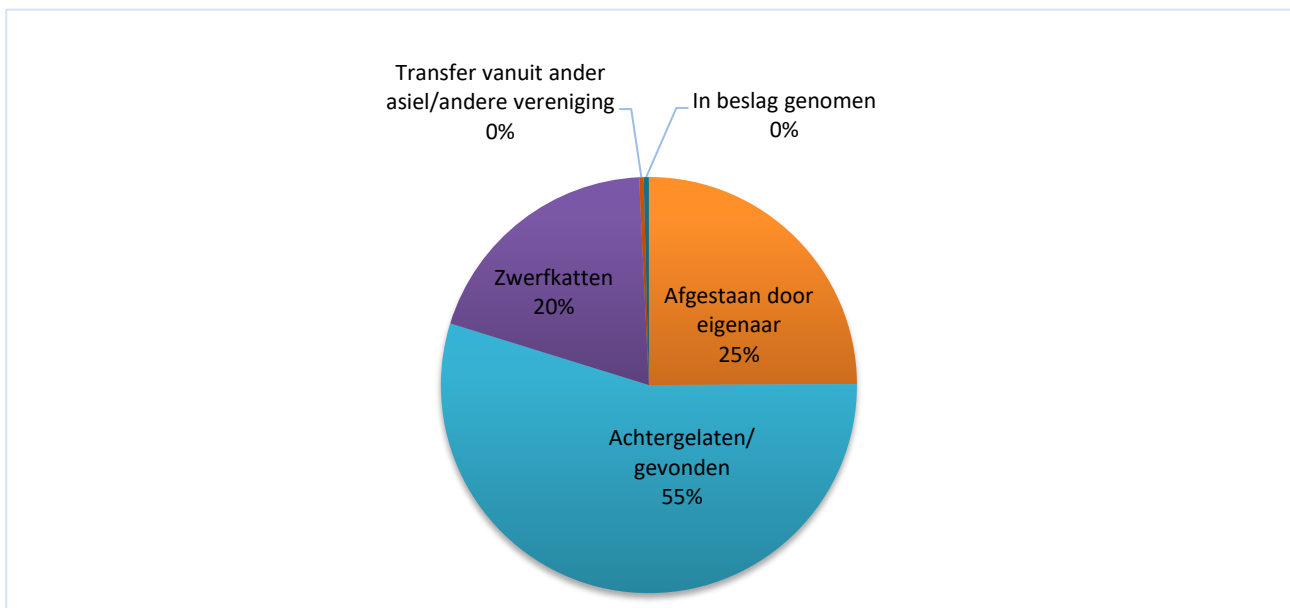
Figuur 10: Binnengekomen en uitgaande volwassen katten (>6 maanden) doorheen het jaar 2018



Figuur 11: Binnengekomen en uitgaande kittens (<6 maanden) doorheen het jaar 2018

8.3 Oorsprong van de opgevangen katten

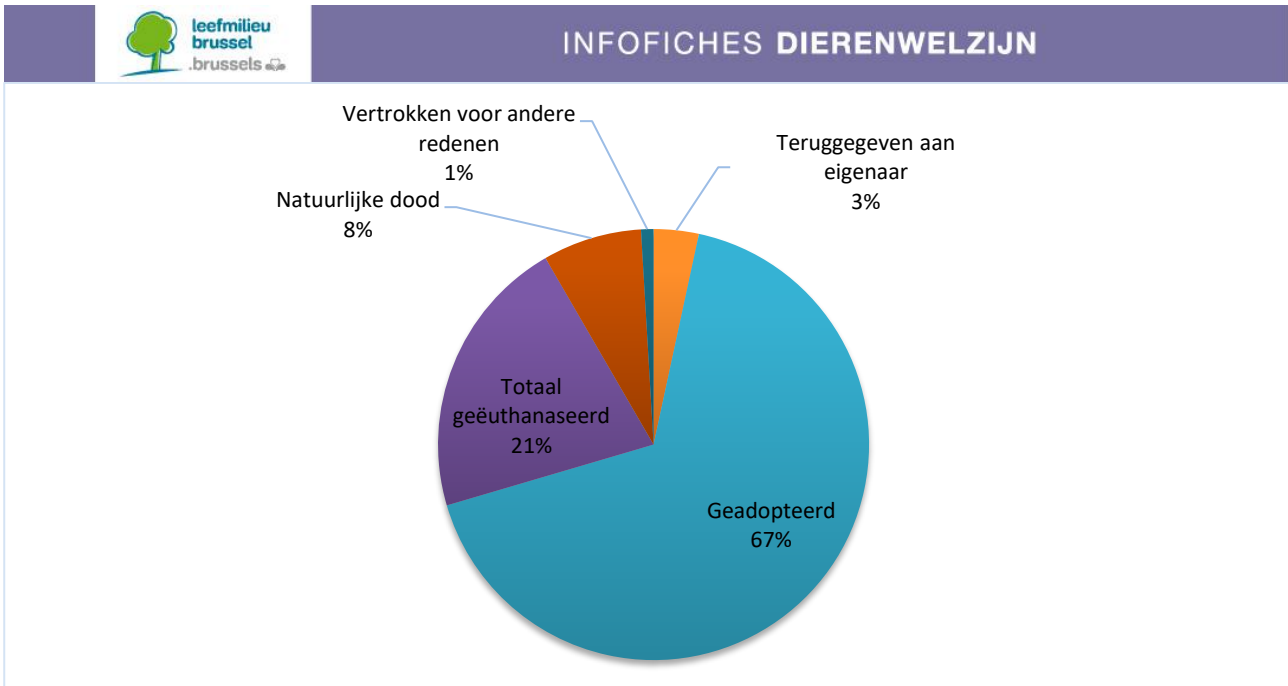
De voornaamste redenen waarom katten aankomen in een asiel in 2018 zijn: achtergelaten/gevonden (55% van de binnengekomen katten), afgestaan door de eigenaars (25%) en zwervkatten (20%) (Figuur 12).



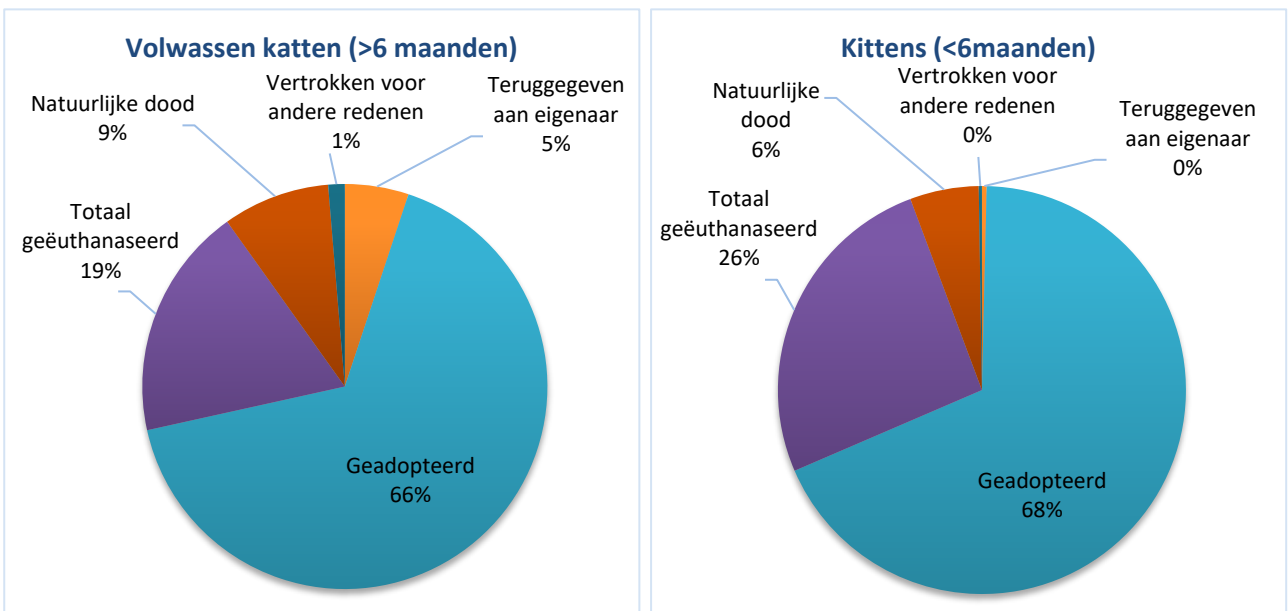
Figuur 12: Herkomst van de binnengekomen katten in de asielen in 2018

8.4 Bestemming van de opgevangen katten

De voornaamste redenen waarom katten het asiel verlieten in 2018 zijn: adoptie (67% van de uitgaande katten), euthanasie (21%) en natuurlijke dood (8%) (Figuur 13). Figuur 14 toont de bestemming van volwassen katten en kittens.



Figuur 13: Bestemming van de uitgaande katten in 2018



Figuur 14: Bestemming van de uitgaande katten in 2018

8.5 Aantal gesteriliseerde/gecastreerde en geïdentificeerde katten

Een gedetailleerd onderzoek van het aantal gesteriliseerde/gecastreerde katten toont dat slechts 11% van de binnengekomen katten in de asielen al gesteriliseerd/gecastreerd was. Bij het verlaten van de asielen was 8/10 van de uitgaande katten gesteriliseerd/gecastreerd en 2/10 werd geadopteerd met een sterilisatiecontract (Tabel 5).

Een gedetailleerd onderzoek van het aantal geïdentificeerde katten toont dat slechts 4% van de binnengekomen katten in de asielen al geïdentificeerd was (Tabel 5).

Tabel 5: Gesteriliseerde/gecastreerde en geïdentificeerde katten in 2018

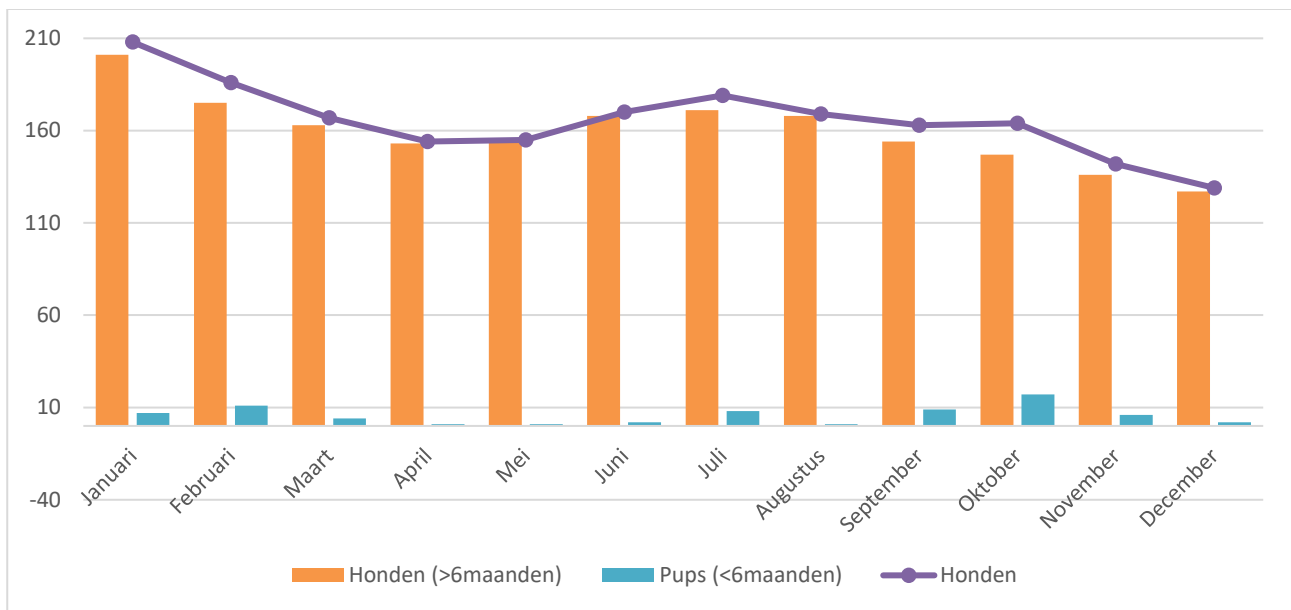
AANTAL KATTEN	
Gesteriliseerd/gecastreerd door het asiel in 2018	1687
Geïdentificeerd door het asiel in 2018	1409
Geadopteerd met een sterilisatiecontract in 2018	510
Totaal aantal gesteriliseerd/gecastreerd bij het verlaten van het asiel in 2018	2486
Binnengekomen katten die al gesteriliseerd/gecastreerd waren	469
Binnengekomen katten die al geïdentificeerd waren	158
Totaal aantal levend uitgaande katten (teruggegeven, geadopteerd, overgeplaatst naar een ander asiel, teruggeplaatst en andere redenen)	3142
Totaal aantal binnengekomen katten	4241

9. Honden

Van de 10 erkende asielen in 2018 waren er 3 erkend voor het opvangen van honden.

9.1 Bewegingen van honden in de asielen doorheen het jaar 2018

In 2018 zien we een maximale aanwezigheid van honden in de asielen in januari. In december daarentegen zien we een minimale aanwezigheid. We zien een lichte stijging van aanwezigheden tijdens de zomermaanden (Figuur 15).

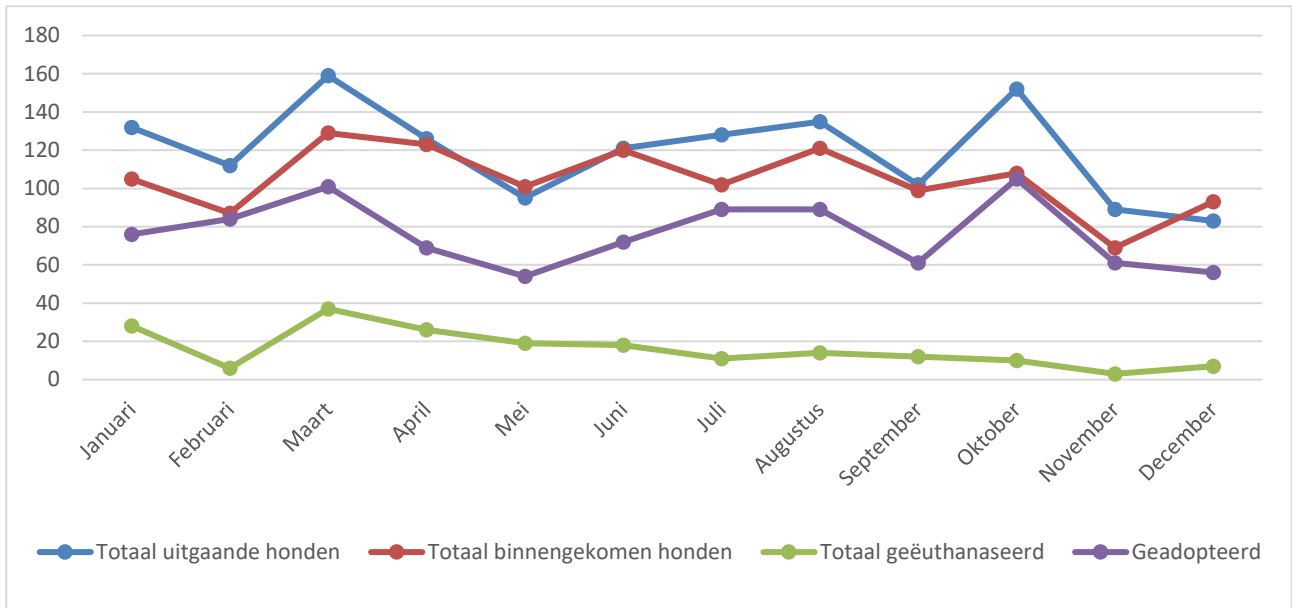


Figuur 15: Honden aanwezig in de asielen op het begin van elke maand in 2018

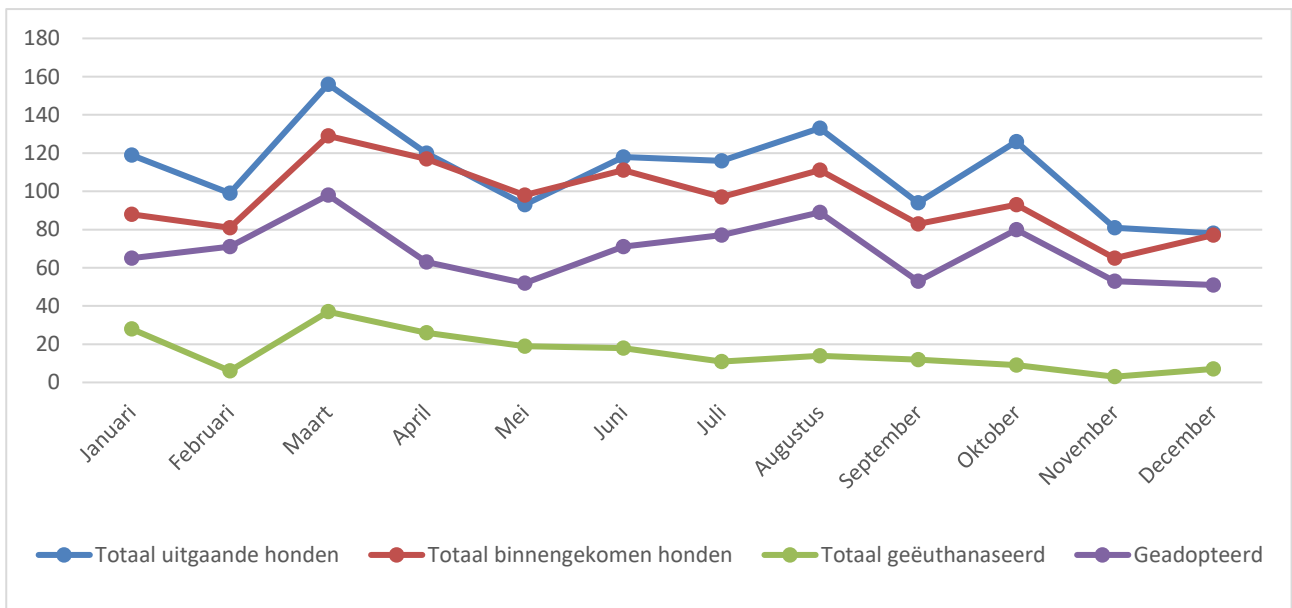
9.2 Evolutie van de binnenkomende en uitgaande honden in de loop van 2018

In de maand maart zien we het grootste aantal binnenkomende honden (Figuur 16). Dit wordt veroorzaakt door een piek in het aantal binnenkomende volwassen honden (Figuur 17). In januari, september en december zien we het grootste aantal binnenkomende pups (Figuur 18).

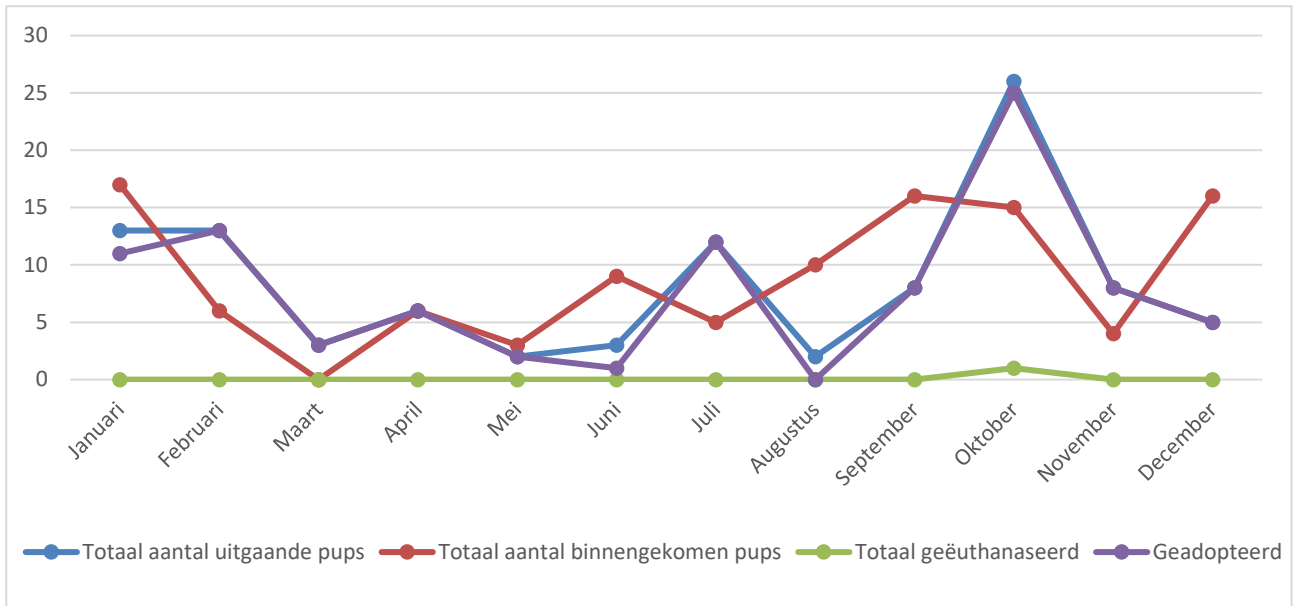
We zien een groot aantal uitgaande honden in de maanden maart en oktober (Figuur 16). Deze grote aantallen worden veroorzaakt door een piek van de adopties van volwassen honden in maart, augustus en oktober en door een piek van de adopties van pups in februari, juli en voornamelijk in oktober (Figuur 17 en Figuur 18).



Figuur 16: Binnengekomen en uitgaande honden doorheen 2018



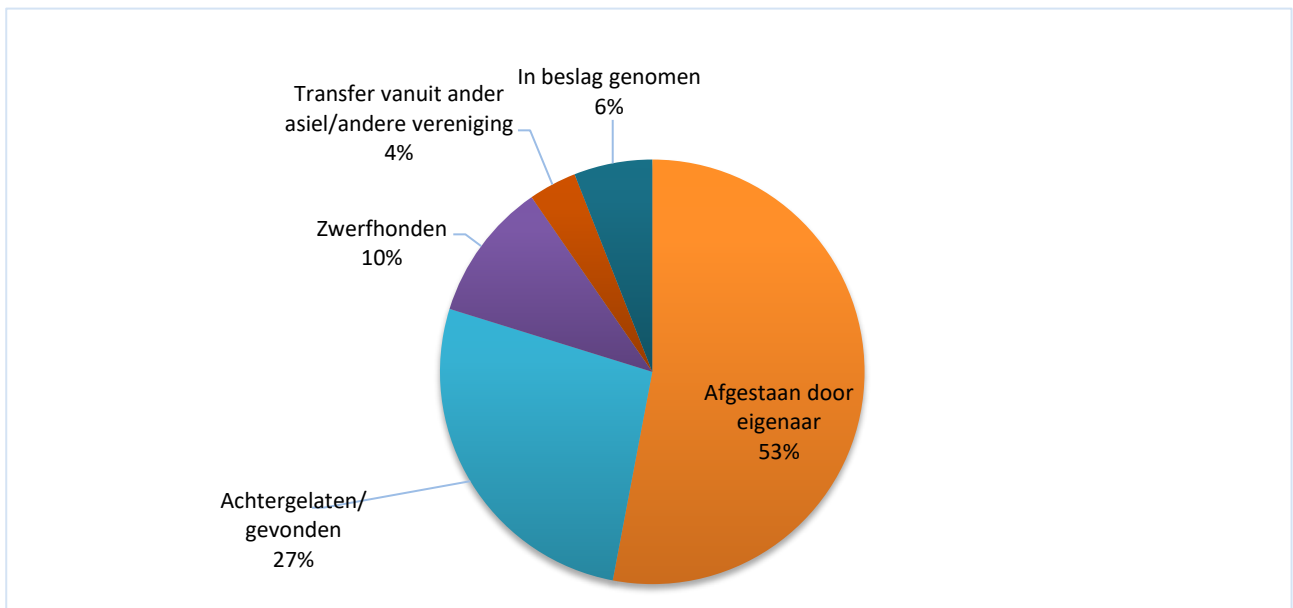
Figuur 17: Binnengekomen en uitgaande volwassen honden (>6 maanden) doorheen 2018



Figuur 18: Binnengekomen en uitgaande pups (<6 maanden) doorheen 2018

9.3 Herkomst van de opgevangen honden

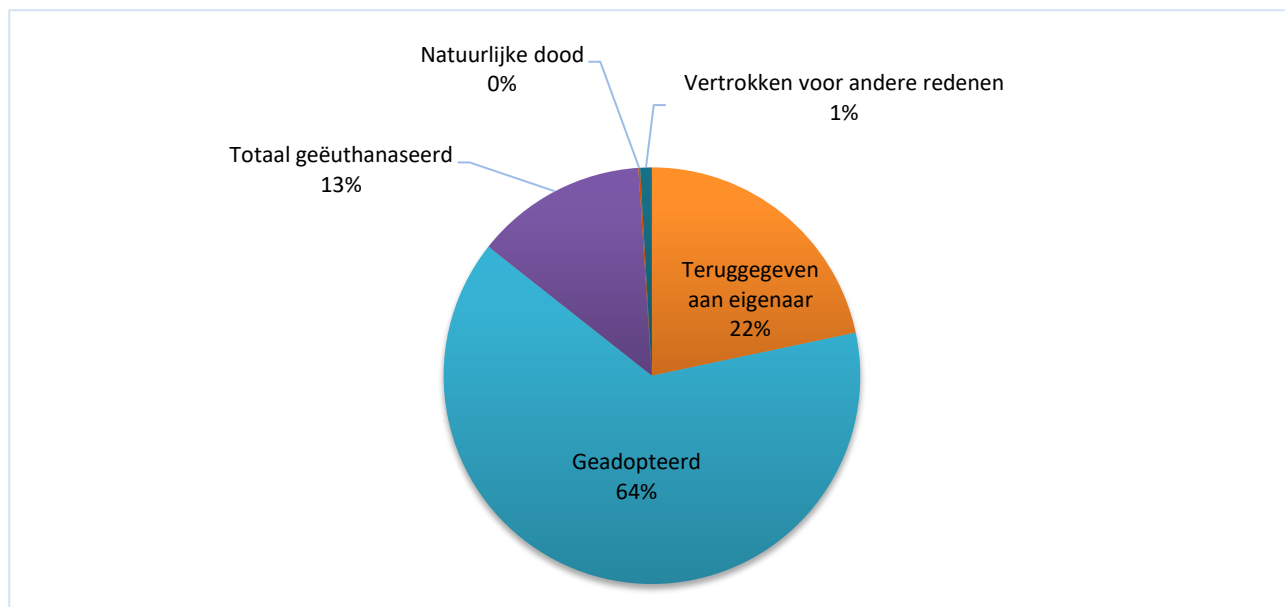
De drie voornaamste redenen waarom honden binnenkomen in het asiel in 2018 zijn: afgestaan door de eigenaar (53% van de binnengekomen honden), achtergelaten/gevonden (27%) en zwerfhonden (10%) (Figuur 19).



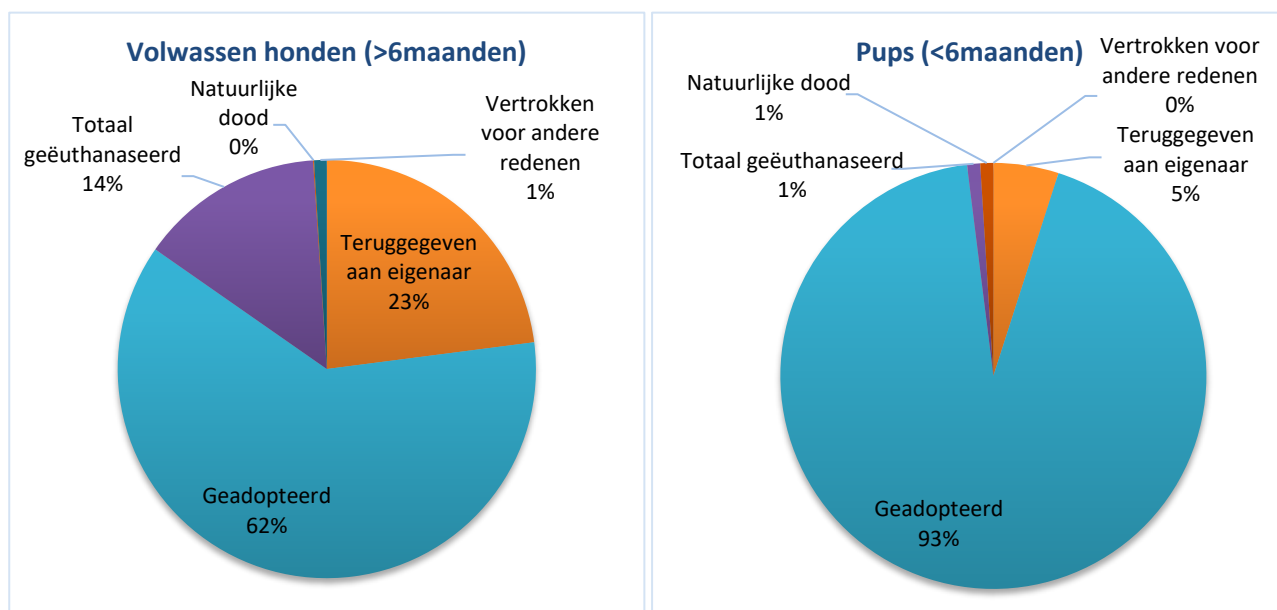
Figuur 19: Oorsprong van binnengekomen honden in de asielen in 2018

9.4 Bestemming van de opgevangen honden

De voornaamste drie redenen waarom honden het asiel verlaten in 2018 zijn: adoptie (64% van de uitgaande honden), teruggegeven aan de eigenaar (22%) en euthanasie (13%) (Figuur 20). Figuur 21 toont de bestemming van opgevangen honden voor volwassen honden en pups.



Figuur 20: Bestemming van honden in de asielen in 2018



Figuur 21: Bestemming van volwassen honden en pups in de asielen in 2018

9.5 Aantal gesteriliseerde/gecastreerde en geïdentificeerde honden

Een gedetailleerd onderzoek naar het aantal gesteriliseerde en gecastreerde honden (geen wettelijke verplichting) laat zien dat slechts 5% van de binnengekomen honden in de asielen al gesteriliseerd/gecastreerd was. Bij het verlaten van de asielen was 27% van de uitgaande honden gesteriliseerd/gecastreerd en 14% werd geadopteerd met een sterilisatiecontract (Tabel 5).

Gedetailleerd onderzoek van het aantal geïdentificeerde honden laat zien dat slechts 25% van de binnengekomen honden al geïdentificeerd was (Tabel 5).

Tabel 5: Gesteriliseerde/gecastreerde en geïdentificeerde asielhonden in 2018

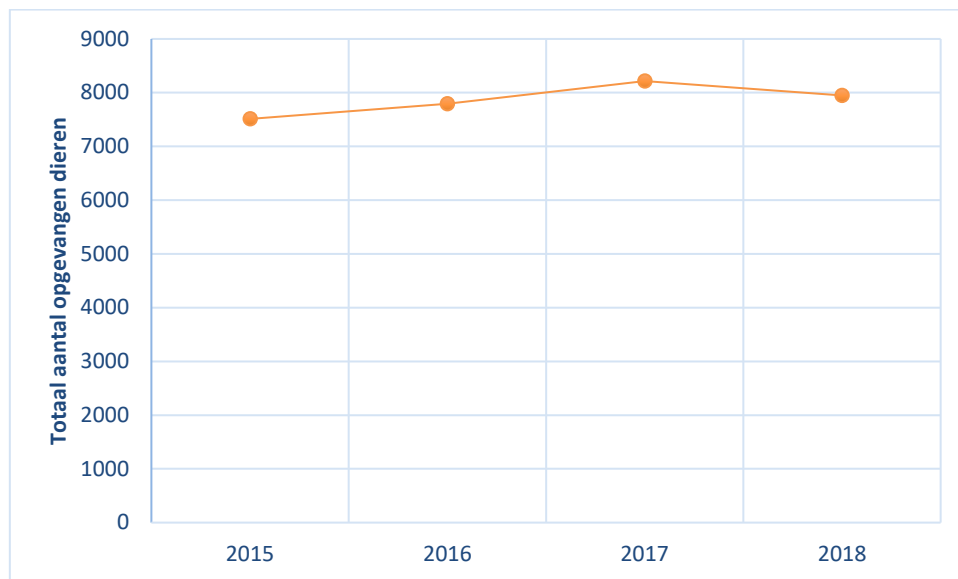
AANTAL HONDEN	
Gesteriliseerd/gecastreerd door het asiel in 2018	103
Geïdentificeerd door het asiel in 2018	233
Geadopteerd met een sterilisatiecontract in 2018	170
Totaal aantal gesteriliseerde/gecastreerde dieren bij het verlaten van het asiel in 2018	329
Binnengekomen honden die al gesteriliseerd/gecastreerd waren	57
Binnengekomen honden die al geïdentificeerd waren	311
Totaal aantal levende uitgaande honden (teruggegeven, geadopteerd, overgeplaatst naar een ander asiel en andere redenen)	1241
Totaal aantal binnengekomen honden	1257

10. Evolutie 2015-2018

10.1 Algemeen

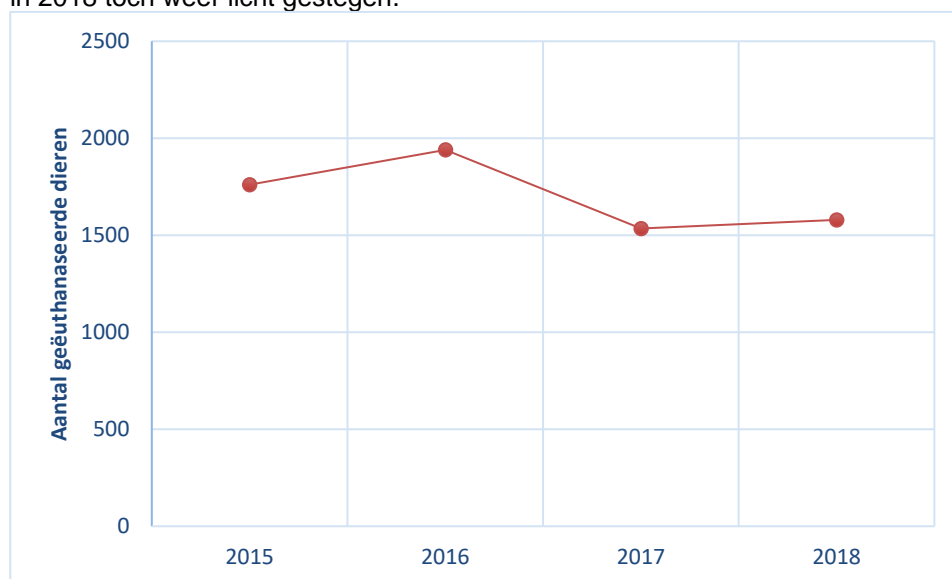
Bovenstaande gegevens zijn geldig voor de groep van de gedomesticeerde diersoorten. In onderstaande grafieken werd echter gewerkt met het totaalcijfer van gedomesticeerde dieren én inheemse fauna. Dit om een evolutie over de jaren weer te kunnen geven. Voorheen werd immers geen onderscheid gemaakt tussen inheemse fauna en gedomesticeerde diersoorten.

Figuur 22 toont de evolutie van het aantal opgevangen dieren van 2015 tot 2018.



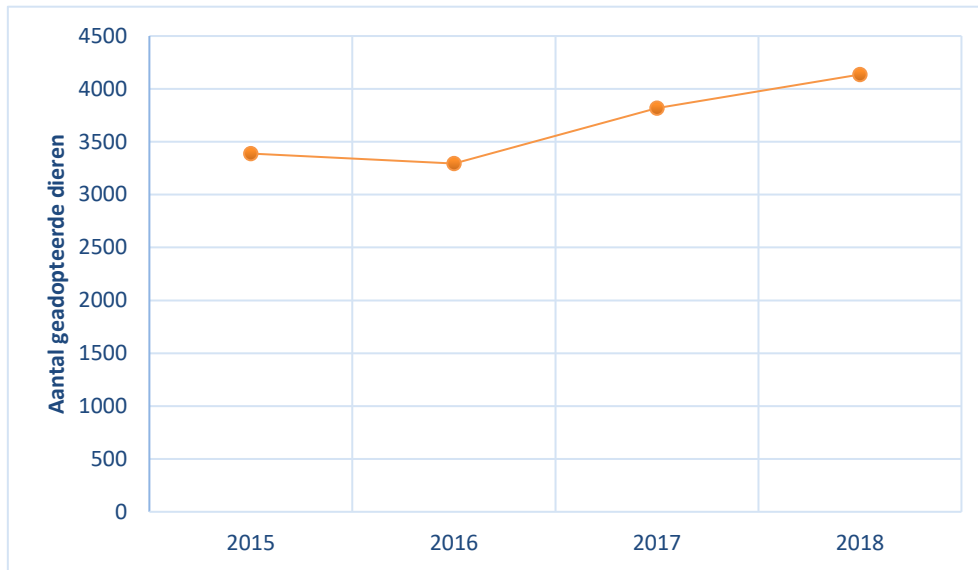
Figuur 22 Totaal aantal opgevangen dieren, 2015- 2018

Figuur 23 toont de evolutie van het aantal dieren dat geëuthanaseerd werd in het asiel van 2015 tot 2018. In 2017 werd ten opzichte van 2016 een daling van het aantal euthanasieën waargenomen, maar dit aantal is in 2018 toch weer licht gestegen.



Figuur 23 Aantal geëuthanaseerde dieren, 2015-2018

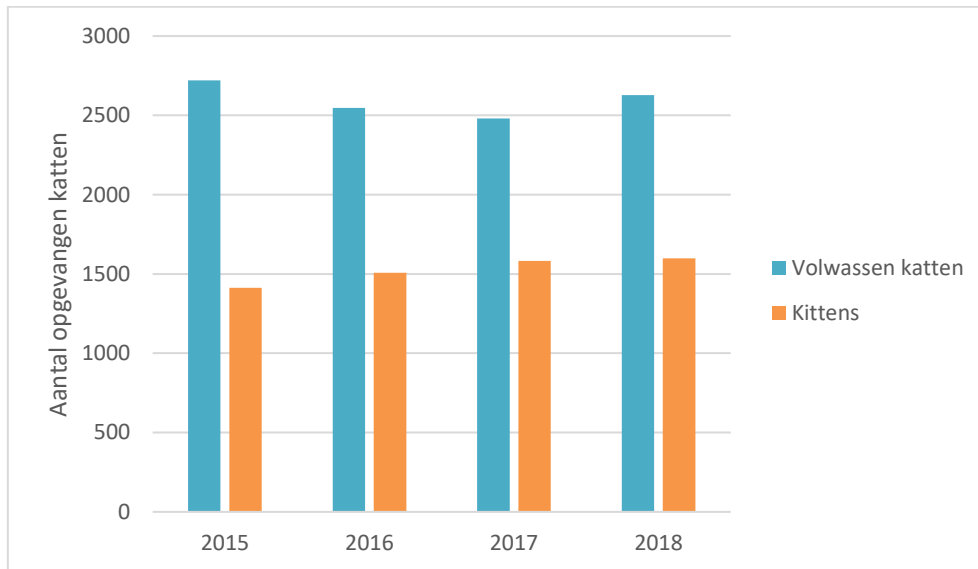
Figuur 24 toont het aantal geadopteerde dieren. Het aantal geadopteerde dieren per jaar is vanaf 2016 aanzienlijk gestegen.



Figuur 24 Aantal geadopteerde dieren, 2015-2018

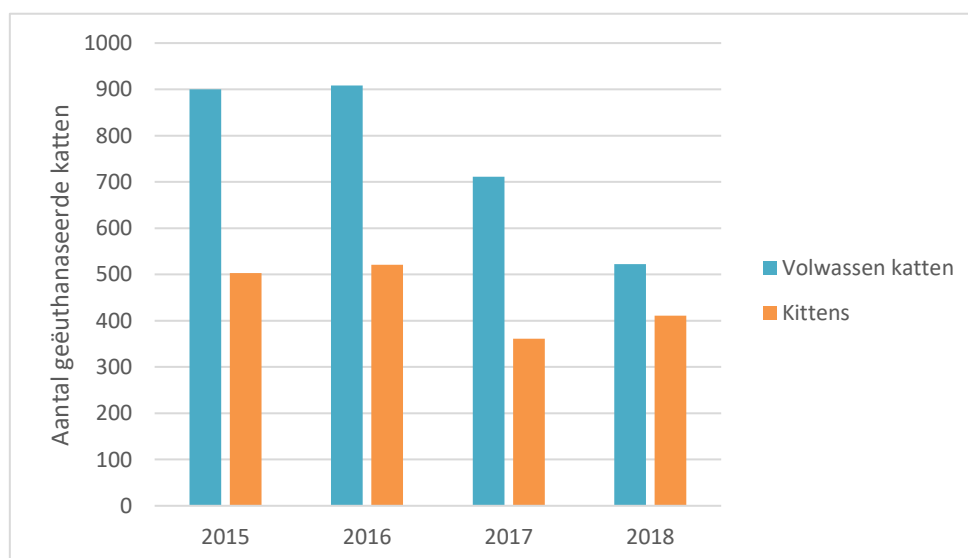
10.2 Katten

Figuur 25 toont het aantal volwassen katten en kittens dat opgevangen werd in de asielen van 2015 tot 2018. Ondanks de sterilisatieplicht die in werking ging in 2018, werd nog geen daling van het aantal opgevangen kittens geregistreerd. Er werd zelfs voor het eerst sinds 2015 opnieuw een stijging van het aantal opgevangen katten in de asielen waargenomen.



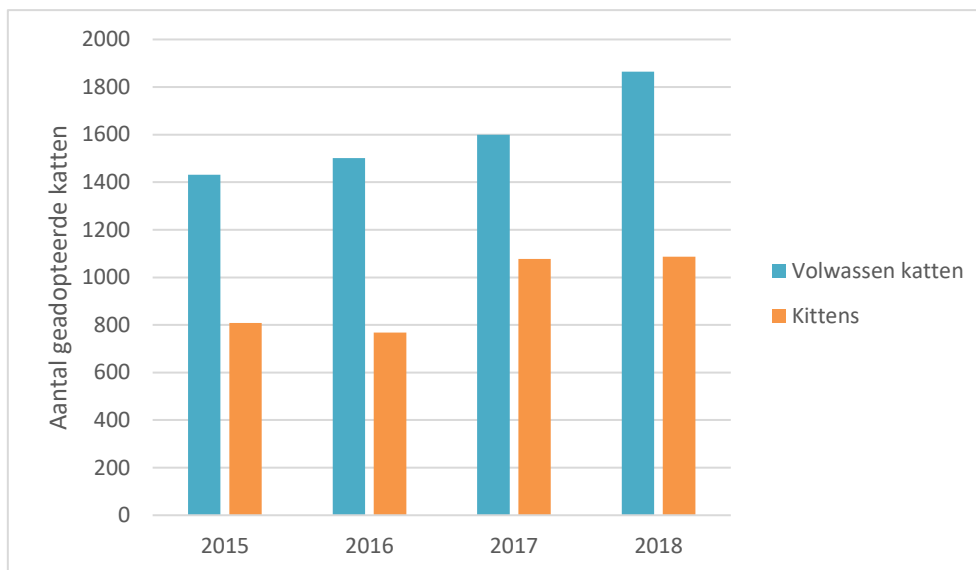
Figuur 25 Het aantal opgevangen katten, 2015-2018

Figuur 26 toont de evolutie van het aantal volwassen katten en kittens dat geëuthanaseerd werd van 2015 tot 2018. In 2018 zien we het laagste cijfer van volwassen katten die geëuthanaseerd werden sinds 2015. Na de afname van het aantal geëuthanaseerde kittens in 2017, zien we echter opnieuw een stijging van euthanasieën in 2018.



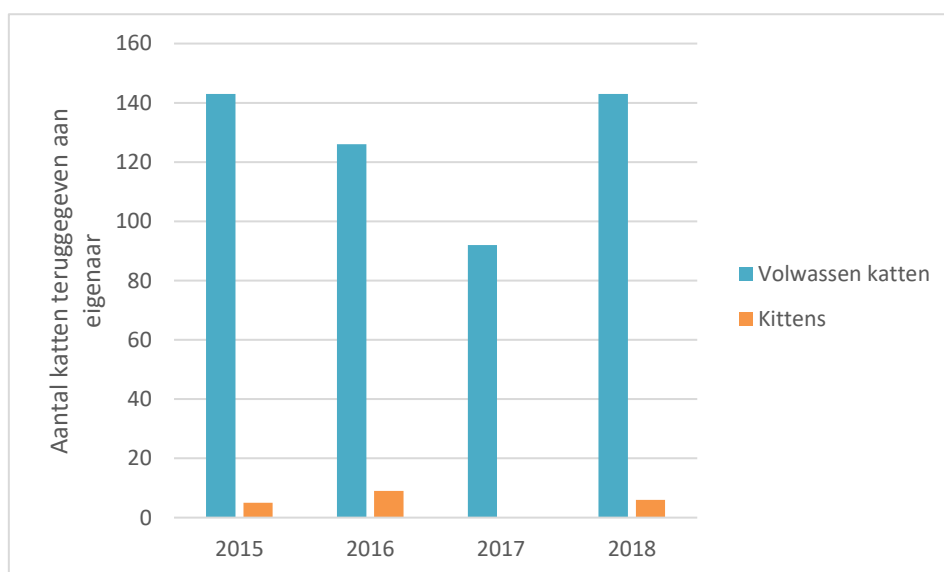
Figuur 26 Aantal geëuthanaseerde katten

Figuur 27 toont de evolutie van het aantal volwassen katten en kittens dat geadopteerd werd van 2015 tot 2018. In 2018 zien we het grootste totaal aantal katten dat geadopteerd werd sinds 2015, met de grootste stijging in adopties van volwassen katten.



Figuur 27 Aantal geadopteerde katten, 2015-2018

Figuur 28 toont het aantal katten dat teruggegeven werd aan de eigenaar van 2015 tot 2018.



Figuur 28 Aantal katten dat werd teruggegeven aan de eigenaar, 2015-2018

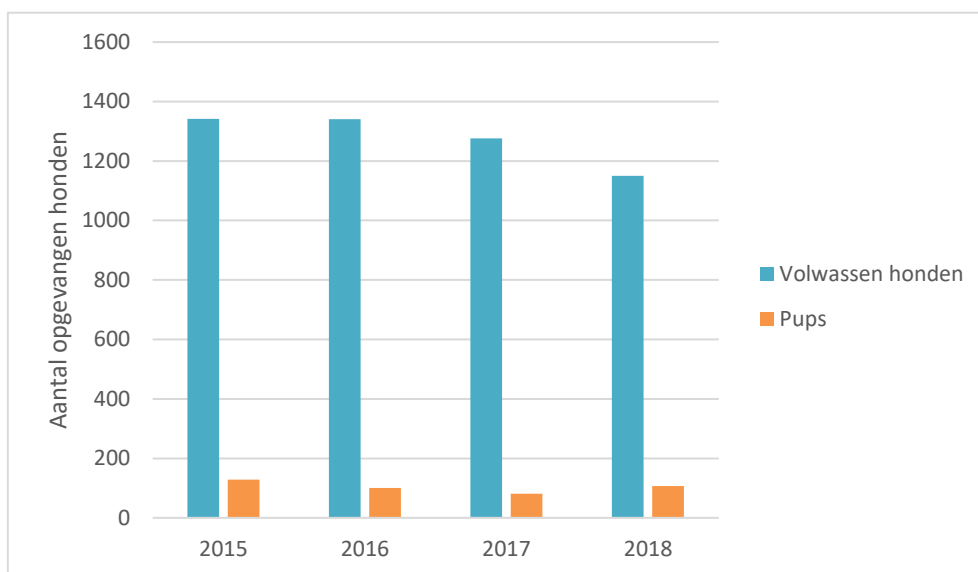
Tabel 7 toont de evolutie van de percentages van katten dat reeds geïdentificeerd was bij aankomst in het asiel en de percentages van katten dat reeds gesteriliseerd of gecastreerd was bij aankomst in het asiel. Gebaseerd op deze cijfers, kunnen we voorlopig nog niet spreken van een mentaliteitsverandering inzake sterilisatie en identificatie van katten, ondanks de wettelijke verplichting die eind 2017-begin 2018 werd ingevoerd.

Tabel 7 Percentages van katten die reeds geïdentificeerd en reeds gesteriliseerd of gecastreerd waren bij aankomst in het asiel

Jaren	Percentage katten dat reeds geïdentificeerd was bij aankomst in het asiel	Percentage katten dat reeds gesteriliseerd/gecastreerd was bij aankomst in het asiel
2016	2,8%	11%
2017	4,9%	12%
2018	3,7%	11%

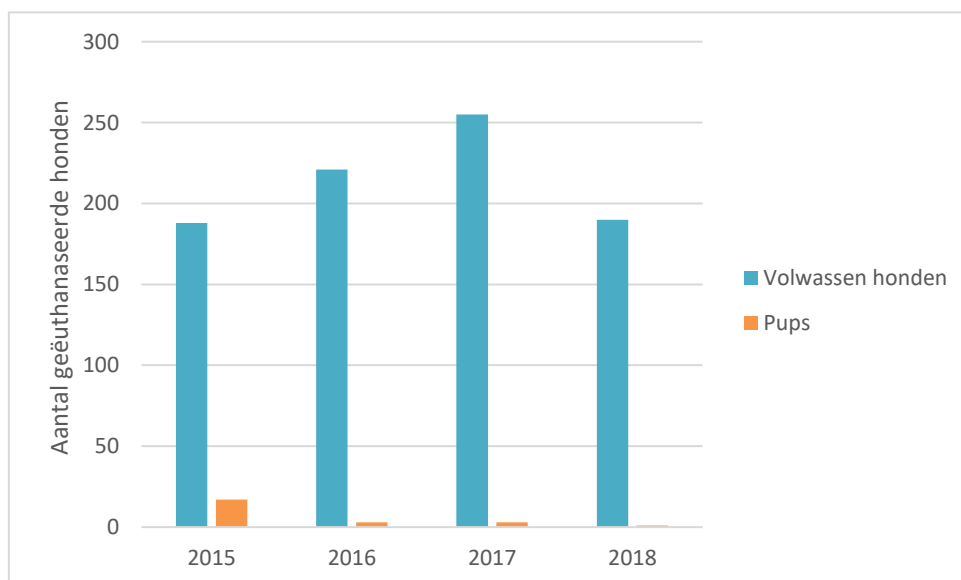
10.3 Honden

Figuur 29 toont het aantal opgevangen honden van 2015-2018. In 2018 zien we het laagste aantal opgevangen honden sinds 2015.



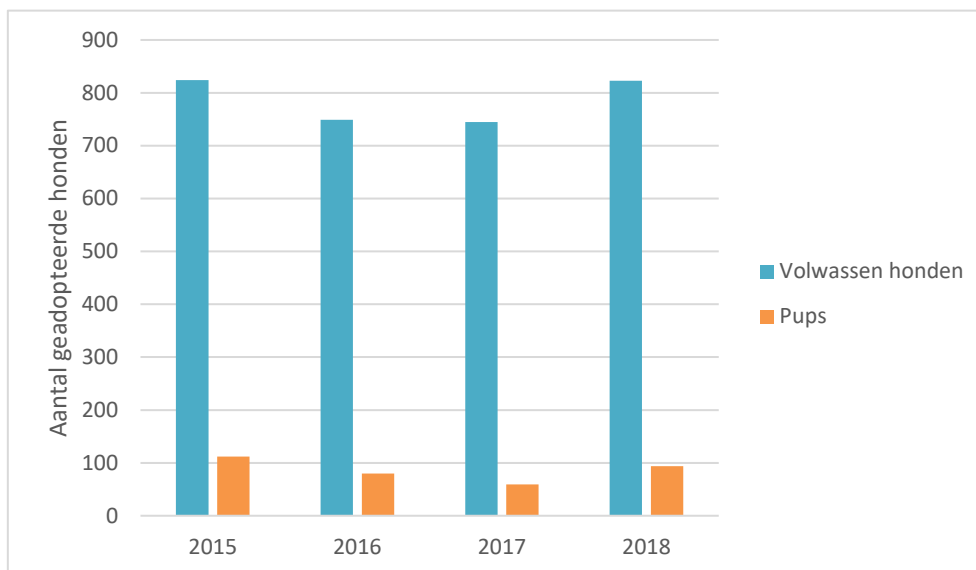
Figuur 29 Aantal opgevangen honden, 2015-2018

Figuur 30 toont de evolutie van het aantal geëuthanaseerde honden van 2015 tot 2018. Hoewel er ook minder honden werden opgevangen in 2018, is toch een meer dan proportionele afname in het aantal euthanasieën op te merken.



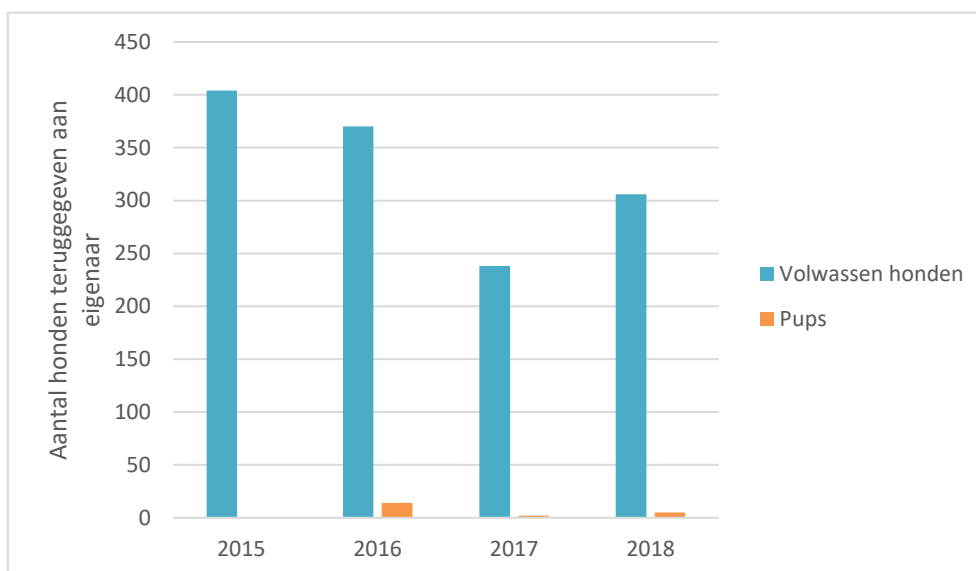
Figuur 30 Aantal geëuthanaseerde honden, 2015-2018

Figuur 31 toont het aantal geadopteerde honden van 2015 tot 2018. Zowel voor de volwassen honden als voor de pups lijkt na een initiële afname van het aantal adopties vanaf 2015 het aantal adopties in 2018 toch terug op te lopen naar eenzelfde grootteorde als in 2015.



Figuur 31 Aantal geadopteerde honden

Figuur 32 toont de evolutie van het aantal honden dat werd teruggegeven aan de eigenaar van 2015 tot 2018.



Figuur 32 Aantal honden teruggegeven aan de eigenaar, 2015-2018

Tabel 8 toont de evolutie van het percentage honden dat reeds geïdentificeerd was bij aankomst in het asiel van 2016 tot 2018.

Tabel 8 Percentages van honden dat reeds geïdentificeerd was bij aankomst in het asiel, 2016-2018

Jaren	Percentage honden dat reeds geïdentificeerd was bij aankomst in het asiel
2016	13%
2017	19%
2018	24%

11. Conclusie

Hier worden kort de waargenomen trends en de belangrijkste cijfers die geregistreerd werden voor het jaar 2018 hernomen.

De 10 erkende asielen in het Brussels Hoofdstedelijk Gewest hebben vooral katten opgevangen (dat is het geval voor 9 asielen), maar ook honden, vogels en een kleiner aantal knaagdieren, konijnen, en reptielen passeerden de revue. Met uitzondering van de kleine herkauwers, zijn herkauwers en paarden, evenals vissen en amfibieën eerder een zeldzaamheid in de Brusselse asielen. Ook fretten komen niet zo frequent voor. Het aantal dieren dat dit jaar in deze asielen hebben verbleven, komt op meer dan 7.000. Het aantal aangekomen dieren loopt op tot 6.000 en van deze dieren, werd ongeveer de helft afgestaan. Daarentegen werden meer dan 4.000 dieren geadopteerd, dit is de hoofdreden van vertrek uit de asielen. Meer dan 1.200 dieren moesten geëuthanaseerd worden, wat overeenkomt met 20% van de vertrekkende, voornamelijk wegens ziekte. Plaatsgebrek en gedragsproblemen zijn andere redenen voor euthanasie. 75% van de euthanasieën betrof katten.

Voor de katten, die veruit de meest vertegenwoordigde diersoort is in de asielen, kan vastgesteld worden dat 67% van de individuen die de asielen hebben verlaten, geadopteerd werden. De percentages voor volwassenen dieren (56%) en kittens (44%) liggen dicht bij elkaar. 21% van de katten die de asielen verlaten hebben, werden geëuthanaseerd. Dit percentage loopt op tot meer dan 25% voor kittens. Betreffende de identificatie en de sterilisatie, deze werden respectievelijk slechts bij 4% en 11% van de katten uitgevoerd, voor deze in de asielen terecht kwamen. 80% katten van de katten verliet gesteriliseerd het asiel. De anderen werden met een sterilisatiecontract geadopteerd.

Het percentage geadopteerde honden ten opzichte van het totale aantal honden dat de asielen heeft verlaten (64%), is gelijkaardig aan de situatie bij de katten. 13% van de uitgaande honden werd geëuthanaseerd, waarvan slechts 1 pup. Respectievelijk 25% en 5% van de arriverende honden in het asiel was geïdentificeerd/gesteriliseerd. 27% van de geadopteerde honden verliet het asiel gesteriliseerd en 14% werd geadopteerd met een sterilisatiecontract.

Als de evolutie sinds 2015 bekeken wordt, waarbij ook de inheemse fauna in rekening wordt gebracht, kunnen meerdere interessante conclusies worden getrokken. Het aantal opgevangen dieren neemt sinds 2017 licht af, na een continue stijging vanaf 2015. Het aantal geëuthanaseerde dieren is echter relatief stabiel gebleven na een forse daling in 2017. Sinds 2016, kan een aanzienlijke en voortdurende stijging van het aantal adopties opgemerkt worden.

In tegenstelling tot de voorzichtig positieve evolutie met betrekking tot het totaal aantal opgevangen dieren in de asielen, is het aantal opgevangen katten sinds 2015 voor het eerst weer gestegen. Hoewel het aantal geëuthanaseerde kittens toegenomen is sinds 2017 is er in totaal wel een continue daling van het aantal euthanasieën van katten sinds 2016. Na de jaarlijks toenemende stijging sinds 2015, heeft het aantal adopties van katten in 2018 zijn hoogste waarde bereikt. Na een voortdurende afname sinds 2015, is het aantal katten dat terug kon worden gegeven aan hun eigenaar in 2018 voor het eerst gestegen, met meer dan 30% ten opzichte van 2017. Dit is echter niet te wijten aan een groter aandeel toekomstige katten dat geïdentificeerd is, integendeel, het percentage geïdentificeerde katten ligt lager dan in 2017. Ook op vlak van sterilisatie zijn nog geen positieve cijfers te noteren, het percentage katten dat gesteriliseerd binnenkomt in het asiel is quasi constant gebleven. De algemene evolutie volgend, zijn ook bij de katten, sinds 2016 het aantal adopties aan een opmars bezig.

In tegenstelling tot de katten, vertonen de cijfers met betrekking tot de honden op alle vlakken een positieve evolutie. Na een forse stijging van het aantal euthanasieën vanaf 2015, is dit aantal in 2018 sterk afgenomen. Zowel het aantal adopties als het aantal honden die aan hun eigenaars kon teruggegeven worden, is gestegen. Een andere belangrijke conclusie is het feit dat het aantal ontvangen honden dat reeds geïdentificeerd was sinds 2016 voortdurend is gestegen.