

Mijn stad onze Planeet!

ALLE BEETJES HELPEN, WANT WE ZIJN MET
MEER DAN EEN MILJOEN BRUSSELAARS

Maandblad - April 2013 - n° 78



België - Belgique

P.P. - P.B.

B - 010

P202224

- 🕒 **Passief wonen:** > p3
niet zonder u!
- 🕒 **Moestuinen:** > p4-5
lekkere groenten
voor iedereen.
- 🕒 **Wandeling in de
Molenbeekvallei:** > p6-7
vrije tijd en
natuurbehoud.

Een moestuin in Brussel, een en al natuur



LEEFMILIEU
BRUSSEL

- BIM -



Moestuinen in Brussel? Natuurlijk!

Thuis groenten en fruit telen, ze zien groeien op het ritme van de seizoenen, oogsten wat je hebt gezaaid en tot slot ... proeven! Het is absoluut mogelijk in de stad, zelfs op kleine oppervlaktes zoals terrassen of vensterbanken.

VALERIAAN: DÉ BIO- EN ECOLOGIEBEURS VAN DE HOOFDSTAD!

Dit jaar staat de beurs in het teken van biogastronomie. Begrijpen wat we eten, is een eerste stap in de richting van een gezondere leefwereld. Van zaad tot in de vuilnisbak, van het veld tot op ons bord... door de cyclus van onze voeding te leren kennen, kunt u keuzes maken die goed zijn voor mens en planeet. Valeriaan Brussel biedt een weekend lang een breed en divers aanbod van voordrachten, workshops en ontmoetingen. Velt en Nature & Progrès selecteerden bijna 150 exposanten uit België en de rest van Europa op basis van de kwaliteit van hun producten en diensten: milieuverenigingen, voeding, tuinieren, ecologisch bouwen, kleding, gezondheid...

Meer info: van 19 tot 21 april 2013, van 10 tot 19.00 uur (nocturne tot 21.00 uur op vrijdag), Thurn & Taxis, www.valeriane.be/brussel, 03 281 74 75.



BRUSSEL ALS FINALIST VOOR DE EUROPESE PRIJS VAN "GROENE HOOFDSTAD 2015"!



Brussel werd geselecteerd om deel uit te maken van de finalisten voor de prijs van Europese Groene hoofdstad. De andere finalisten zijn Bristol, Glasgow en Ljubljana. In juni zal de Europese Groene hoofdstad 2015 worden verkozen uit de 4 finalisten. Tot dan kunt u onze kandidatuur alvast een duwtje in de rug geven door onze steunlijst te ondertekenen en maak kennis met de veelzijdigheid en diversiteit van de ervaringen die alle Brusselse actoren mobiliseren die aan de duurzame stad van morgen werken.

Meer info: www.duurzaamstad.be/brusselsgreencapital en ondersteun onze kandidatuur via www.facebook.com/BrusselsSustainableCity



DE AEROFLORALE II, BOEGBEELD VAN NANTES ALS EUROPESE GROENE HOOFDSTAD VAN 2013, ZET KOERS NAAR BRUSSEL, TITELKANDIDAAT VOOR 2015.



© Emmanuel Bourgeau

De Aeroflorale II is een raadselachtig ruimteschip dat wordt bemand door La Machine. Het schip brengt groen naar de stad en daagt ons uit om na te denken over onze stedelijke levensstijl en over de plaats die de natuur verdient in de stad. Aan boord van deze botanische expeditie bestuderen elf wetenschappers van over de hele wereld het potentieel van planten om energie te leveren. Bij de landing, het uitladen van de planten, het opstellen van de wetenschappelijke basis en de mobiele moestuin, valt er altijd wel wat te beleven. Er worden elektrische metingen uitgevoerd op verschillende lokale plantensoorten, stalen genomen, groenten uitgedeeld aan het publiek, muziek gespeeld voor de planten... Zo kan iedereen dromen van een andere levensstijl en een andere beleving van natuur en tijd.

Meer info: landing voorzien begin mei in het centrum van Brussel

LEEFMILIEU BRUSSEL OP HET IRISFEEST



Het Irisfeest is de afspraak met de lente en het gevarieerde culturele leven van Brussel. Maar het feest van het Brussels Hoofdstedelijk Gewest omvat meer dan de twee gratis concertavonden. Op zondag is er bijvoorbeeld 'Feest op Straat', dat opgebouwd is rond street art en tal van recreatieve en feestelijke initiatieven. Zo krijgt u een goed beeld van het immer bruisende Brussel. Ook Leefmilieu Brussel zal van de partij zijn. Breng eens een bezoekje aan onze stand.

Meer info: 4 en 5 mei 2013 in het centrum van Brussel, www.irisfeest.be

Mijn stad onze planeet

Maandelijkse publicatie (verschijnt maandelijks, behalve in januari, juli en augustus) - Leefmilieu Brussel - Gulledele 100 - 1200 Brussel - Tel. 02 775 75 75 - info@leefmilieu.irisnet.be - www.leefmilieubrussel.be v.u. : J.-P. Hannequart **HERLEZINGCOMITÉ** : Mathieu Molitor, Florence Didion, Louis Grippa, Isabelle Degraeve, Rik De Laet. **REDACTIE** : Mathieu Molitor, Virgine de la Renaudie : P 4-5. **VERTALING** : Maarten Geerts. **PRODUCTIE** : www.4sales.be. De foto's tonen niet noodzakelijk de geciteerde personen. © IBGE-BIM - Gedrukt op gerecycleerd papier. Sommige teksten in deze publicatie hebben tot doel de wettelijke bepalingen toe te lichten. Om de ware juridische toedracht van deze teksten te kennen, verwijzen we u naar de teksten van het Belgisch Staatsblad.



Het huis van morgen: **PASSIEF**, **VOORBEELDIG** en **COMFORTABEL**

Is het mogelijk om tot 3, 5 of 10 keer minder energie te verbruiken? Ja, met een lage-energiewoning, een zeer-lage-energiewoning of een passiefwoning. Vanaf 2015 wordt passief de norm voor alle nieuwbouwprojecten in het Brussels Hoofdstedelijk Gewest. Een wereldwijde primeur gebaseerd op de ervaring met 500.000 m² passiefwoningen in Brussel (gebouwd of in aanbouw). Ter gelegenheid van de 'Passive House'-beurs, die in mei in Brussel plaatsvindt, laat *Mijn stad onze planeet* u kennismaken met de passiefnorm.





Het Brussels Hoofdstedelijk Gewest en de bouwsector slaan de handen in elkaar. Vanaf 2015 moeten alle nieuwbouwprojecten in Brussel aan de passiefnorm voldoen.




Nauwelijks tien jaar geleden stond het Brussels Hoofdstedelijk Gewest achteraan in Europa op vlak van energie-efficiëntie. Vandaag staat Brussel in de top drie van regio's met passiefbouw in Europa. In 2015 zal Brussel de eerste regio ter wereld zijn die de passiefnorm invoert voor alle nieuwbouwprojecten. Dankzij deze norm zal de verwarmingsfactuur van een gebouw met een factor tien dalen in vergelijking met een traditioneel bouwproject.

Passiefbouw?

Niets dan voordelen voor u!

We sommen de belangrijkste principes van deze bouw(re)voluatie even voor u op:

-  Vanaf het ontwerp wordt er meer en beter rekening gehouden met het milieu en het bouwterrein om het energieverbruik te verminderen en het interne comfort te verbeteren: oriëntatie naar de zon, indeling van de leefruimten, enz.;
-  Een efficiënte isolatie houdt de warmte of koelte zo veel mogelijk binnen;

-  Een uitstekende luchtdichtheid gaat warmteverliezen tegen;
-  Een efficiënt verlichtingssysteem hernieuwt en zuivert continu de lucht in de kamers;
-  De woning kan zonder centrale verwarming omdat het verlichtingssysteem de kamers kan verwarmen.

In bestaande gebouwen is het niet altijd mogelijk om de passiefnorm te bereiken. Met een grondige renovatie kan men het energieverbruik wel met 40 tot 60% doen dalen. Men spreekt dan van een lage-energie- of zeer-lage-energiewoning.

LAUREATEN VOOR- BEELDGEBOUWEN : 65% KIEST VOOR PASSIEF



De officiële bekendmaking van de laureaten van de projectoproep Voorbeeldgebouwen 2012 vond plaats

op 19 februari 2013. Voortaan telt het Brussels Hoofdstedelijk Gewest 193 Voorbeeldgebouwen. Daaronder zowel kleine als grote gebouwen, samen goed voor 522.000 m² oppervlakte, die tegen 2016 afgewerkt zullen zijn. En dat dankzij meer dan 28 miljoen euro financiële steun van het Brussels Hoofdstedelijk Gewest.

Meer info:

www.leefmilieubrussel.be/voorbeeldgebouwen of
02 775 75 75.

LEEFMILIEU BRUSSEL OP 'PASSIVE HOUSE'



Op 3, 4 en 5 mei 2013 organiseert het Passiefhuis-Platform in Thurn & Taxis de 'Passive House'-beurs. Tijdens dit unieke evenement komt u te weten hoe uw nieuwe of gerenoveerde woning minder tot geen energie kan verbruiken. Aan de hand van advies, rondetafelgesprekken, bezoeken aan Voorbeeldgebouwen, tentoonstellingen en presentaties krijgt het publiek op een correcte en onafhankelijke manier alle nodige informatie.

Meer info: www.passivehouse.be,
03 500 89 90; **Passiefhuis-Platform:**
www.passiefhuisplatform.be,
03 235 02 81.

Financiële stimuli

Het Brussels Hoofdstedelijk Gewest trekt volop de kaart van de zeer-energie-efficiënte gebouwen. Zo stimuleren de gewestelijke energiepremies het ontwerp en de bouw van energie-efficiënte woningen: premies voor passiefnieuwbouw, passiefrenovatie, lage-energie-renovatie of zeer-lage-energie-renovatie. Er is ook bijkomende financiële steun mogelijk, afhankelijk van de keuze voor natuurlijke materialen, gelabeld raamwerk en andere ecologische bouwtechnieken. Dankzij al deze premies, de projectoproep 'Voorbeeldgebouwen' en de Brusselse groene lening tegen 0%, maakten al tal van Brusselaars de overstap. Wie durft nog beweren dat passiefbouw moeilijk is?



U hoeft **GEEN TOVENAAR** te zijn om een **MOES**



Waarom dit jaar niet starten met een eigen moestuin? Het is ontspannend, gezond, leuk, milieuvriendelijk en voordelig. Wat een genot om uw eigen sla te eten, om uw gerechten met kruiden uit uw eigen tuin op smaak te brengen en om nieuwe soorten te ontdekken, die vaak niet eens in de winkel te vinden zijn. Bovendien is het helemaal niet moeilijk. Leefmilieu Brussel biedt u een gratis moestuinkit en een uitgebreid gamma diensten om snel en eenvoudig uw moestuin op te starten. Haal uw hark dus maar boven!



Een klein beetje paradijs

Goed nieuws voor de stadsmus: u hebt geen tuin nodig om een moestuin te beginnen. Een balkon, terras of dak volstaan. Tenminste als er voldoende zon aan kan. Wat hebt u nodig? Enkele gerecupereerde en schoongemaakte plastic of niet-beschilderde aarden potjes van 20 tot 30 cm diep. U kunt zelfs aan de slag met een wijnkrat, een oude pan of een oude hangmand, als u het graag wat decoratievrij wilt. Wat bioaarde en enkele gaten en kurkenstoppen onderaan (om de waterdoorstroming te verzekeren) en u bent vertrokken. Wie een zonnige tuin heeft,



Zaaien, oogsten, proeven ...
Zo eenvoudig, probeer het ook eens!

kan een vierkanten bak van een meter op een meter maken en die opdelen in kleine perceeltjes. Zo brengt u wat variatie in de moestuin. Vreest u dat uw bodem verontreinigd is, laat de grond dan eerst analyseren. De grond verrijkt u best altijd met compost of bioaarde.

Kinderspel

Wat gaat u kweken in uw moestuin? Als u nog geen ervaring hebt, hou het dan eenvoudig en start met enkele ziekteresistente fruit- en groentesoorten, zoals radijs, tuinkers, rucola, courgette of prinsessenboontjes. Bepaalde planten zijn echt niet moeilijk te kweken en doen het zelfs goed in moestuintjes die maar weinig zon krijgen. Enkele voorbeelden zijn kervel, Oost-Indische kers, peterselie of munt. Van einde maart tot de herfst kunt u zaaien op een vochtige en fijngeharpte grond. U zult de zaden dag na dag zien kiemen: een spektakel dat nooit verveelt! Leerlingtuiniers met iets minder geduld kunnen in de tuinbouwwinkel kleine plantjes kopen. Kerstomaten, uien, rapen en postelein, bijvoorbeeld, hebben niet veel nodig. Maar het belangrijkste om te onthouden: kweek wat u graag eet!

Een klein beetje geduld


Nadien hoeft u enkel nog te kijken hoe uw moestuin groeit, of toch bijna... Een half uurtje per week volstaat om uw moestuin te onderhouden. Want, afgezien van zonlicht, hebben groenten maar weinig nodig om te groeien: water, uiteraard, maar niet te veel. Om de juiste hoeveelheid te kennen, maakt u met uw vinger een gaatje in de grond: als de grond enkele centimeters diep vochtig is, dan hebben de planten nog voldoende water. Ze houden trouwens vooral van regenwater, dat u

met een emmer op het terras kunt opvangen, en theegruis. Na zes tot acht weken kunt u uw planten een extra duwtje in de rug geven met huisgemaakte, natuurlijke meststoffen: compost of een aftreksel van bananenschillen. Bepaalde planten gaan goed samen: afrikaantje, Oost-Indische kers en lavendel, bijvoorbeeld, houden bladluizen op afstand. Pronkerwtten doen

Het **JUISTE**



Een moestuintje: een eenvoudige manier om verse, gezonde, lokale seizoensproducten tegen een voordelige prijs op uw bord te krijgen, zonder vervoer en verpakking.



TUIN te starten!

bonen beter groeien omdat ze bijen aantrekken. Gebruik geen pesticiden en chemische meststoffen: het is beter voor uw gezondheid en de natuur. En bovendien ogen bepaalde plantencombinaties mooi!

Lekker goedkoop

Hoe meer u kweekt, hoe minder geld u moet uitgeven aan boodschappen. Bepaalde uitgaven zijn echt te gek voor woorden! Bieslook, bijvoorbeeld, tiert bijna net zo welig als onkruid. Dit hardnekkige en eeuwenoude kruid groeit jaar na jaar, en op beschutte en zonnige plaatsen blijft het ook tijdens de winter groeien. Bovendien beschermt het zijn burens tegen bladluizen. Waarom dus in de winkel bieslook uit het Midden-Oosten kopen, die over lange afstanden werd vervoerd en werd bewaard en verpakt waardoor hij heel wat van zijn smaak en voedingswaarde heeft verloren? Hoe verser de producten, hoe beter. Is het trouwens niet fantastisch om met een schaar uw eigen bieslook te oogsten op uw balkon?



Luca (9 jaar) en Aeris (11 jaar) - Vorst



“NIETS DAN GOEDS!”



WENDY VAN DER LINDER UIT VORST EN HAAR KINDEREN AERIS EN LUCA GETUIGEN:

“Ik ben op mijn balkon een moestuin gestart met de moestuinkit van Leefmilieu Brussel. Sindsdien ben ik er alleen maar meer door gepassioneerd geraakt. We hebben gezaaid, water gegeven, zien groeien, geoogst en vooral genoten van heerlijke groenten. Bladluizen, rupsen en muggen kwamen mee genieten en in het begin schrok dat mij wel af. Maar mijn kinderen stelden mij op hun eigen onfeilbare manier gerust: “mama, dat heet biodiversiteit.” Wat kan ik daarop zeggen? Niets dan goeds...”

Goed voor uw gemoed

Als kers op de taart is tuinieren ook goed voor uw gemoed. Er is geen beter middel tegen stress! Wanneer u in uw moestuin bezig bent, wordt u één met de natuur, omdat uw gedachten opgeslorpt wordt door eenvoudige taken. Indien u niet tot

de 85% Brusselaars behoort die een tuin of een terras heeft, of indien u liever niet alleen tuiniert, kunt u terecht in de volkstuintjes en gemeenschappelijke moestuinen. Ontdek ze op www.stadsmoestuinen.be.

MOESTUINIDEEËN

- Aardbeien: heerlijk voor kinderen en eenvoudig te kweken, jaar in jaar uit, zelfs op een balkon.**
- Lavendel, rozemarijn, tijm, salie en oregano: een lekker geurend en decoratief Midderraans tuintje misstaat niet in een zonnig hoekje. Meng de aarde met wat zand en stenen.**
- Staakbonen, kerstomaten en Oost-Indische kers: ideaal om verticaal te kweken. Zo krijgt u een mooie, hangende moestuin.**

MATERIAAL DANKZIJ LEEFMILIEU BRUSSEL

Een gratis moestuinkit

met een brochure waarin u de nodige uitleg vindt en ook biozaadjes voor courgette, mengeling van snijsla, winterpostelein en peterselie. Bestellen (vanaf 16 april) en een overzicht van alle locaties waar u de moestuinkit kunt verkrijgen, vindt u op www.leefmilieubrussel.be/moestuin, of via 02 775 75 75.

Praktische informatie leest u in de brochure ‘Een natuurlijke en gezellige tuin: 100 tips om het milieu te respecteren en de biodiversiteit te bevorderen’. Te bestellen via 02 775 75 75 of te raadplegen via het documentatiecentrum op www.leefmilieubrussel.be.

Gedetailleerde infoches

waarin u, bijvoorbeeld, meer te weten komt over hoe u de grond kunt verbeteren, over wisselteelt of over kleinfruitstruiken: www.leefmilieubrussel.be/rmoestuin.

Gratis cursussen,

georganiseerd door vzw Zonnebloem, om een moestuin te leren onderhouden zonder chemische meststoffen en pesticiden: www.leefmilieubrussel.be/rmoestuin. Meer informatie en verplichte inschrijving: vzw Zonnebloem, 02 675 37 30 of tuinieren@tournesol-zonnebloem.be.

Telefonische hulp, persoon-

lijke tips van de ‘Moestuinhelpdesk’ van vzw Velt, die al uw vragen beantwoordt via 03 281 74 75 of via infomoestuin@leefmilieu.irisnet.be.

Persoonlijke hulp

via het netwerk van moestuinmeesters, Brusselse vrijwilligers die particulieren bijstaan met allerlei tips. Vind een compostmeester in uw buurt op www.leefmilieubrussel.be/rmoestuin.



Vallei van de Molenbeek: ontdek DE

Zin om een groen Brussels paradijs, gevarieerde biotopen of half-natuurlijke gebieden in het noordwesten van de hoofdstad te (her)ontdekken? Dan moet u zeker eens een bezoekje brengen aan de meer dan 100 hectaren groen, gevormd door het Laarbeekbos, de moerassen van Jette en Ganshoren, het Poelbos, het Koning Boudewijnpark en het Dielegembos. In 1977 besloot de gemeente Jette een groot gewestelijk park op te trekken op de nog onbebouwde terreinen in de Molenbeekvallei. Samen met het bos en de moerassen die het omringen, vormt het Koning Boudewijnpark een aaneenschakeling van half-natuurlijke landschappen en meer recreatieve zones. *Mijn stad onze planeet* schetst u een kort beeld van dit gevarieerde aanbod om het in uw wandel- of fietsroute op te nemen ...



Het Koning Boudewijnpark is een uitgestrekt gebied van bossen, graslanden, moerassen, parken en vijvers, gelegen in het noordwesten van Brussel, in de gemeenten Jette en Ganshoren. Het park volgt de grenzen van de Molenbeekvallei en strekt zich uit van het westen naar het oosten. Fietsers, joggers en wandelaars vinden er een prachtige groene omgeving, met sportterreinen, fietsroutes en speelpleinen. Kinderen kunnen hun hart ophalen in een pedagogische boerderij in de buurt. Het park verbindt de prachtige beukenbossen van het Laarbeekbos, het Poelbos en het Dielegembos. Het werd in drie fasen (I, II, III) aangelegd, waarbij elke fase a.h.w. een afzonderlijk deel van het park vormt.



© Aquaterra

LAARBEEKBOS: EEN MOOIE VERTEGEN- WOORDIGER VAN DE BRUSSELSE BOSSEN

Het Laarbeekbos is het grootste bos in het noorden van Brussel. Geprangd tussen de stad en haar infrastructuur (de Ring), is het een eiland met een uitzonderlijke biodiversiteit. Het is een groot beukenbos, met ook es, gewone eik en gewone esdoorn. Als u er in de lente gaat wandelen, ziet u er een prachtig voorjaarsflora: een tapijt van daslook tussen de essen, bosanemonen tussen de beuken en hier en daar boshyacinten. Op de kalkrijke bodem bloeien dotterbloem, speenkruid, bosvioltje, kruipend zenegroen, bittere veldkers, valeriaan, moerasbasterdwederik, slanke sleutelbloem, gewone wederk ...


33. Moerassen van Ganshoren - 34. Laarbeekbos - 35. Poelbos - 36. Dielegembos - 37. Moerassen van Jette - 38. Koning Boudewijnpark. **1** Fase I - **2** Fase II - **3** Fase III.

Fase III: weiden, bosjes, hagen en vochtige zones

Dit gebied van 20 hectare bevindt zich tussen de Tentoonstellingslaan in het oosten en het Laarbeekbos in het westen, en tussen de spoorweglijn Brussel-Dendermonde in het zuiden en het UZ-VUB ziekenhuis in het noorden. Het was de bedoeling om er een openbare groene ruimte van te maken, zonder dat het een stadspark werd. Daarom werd gekozen om de natuurlijke elementen van het gebied te bewaren, te herstellen en te ontwikkelen. De 20 hectaren bestaan uit drie zones, vol met bronnen en kleine pitto-

reske weggetjes. Er werd ook een speelplein aangelegd niet ver van de chalet van Laarbeek:

-  Het park of de samengestelde natuur: is het terrein dat in negentiende-eeuwse stijl rondom de chalet werd ingericht.
-  Het platteland of de bewerkte natuur: bestaat uit graslanden, een boomgaard, moestuinen, akkers en bos.
-  Het moeras of de spontane natuur: betreft de inrichting van de vochtige zone die het moeras van Jette vormt en dat als een natuurgebied wordt beschouwd.



DIVERSITEIT van de GROENE RUIMTEN



NATURA 2000

Het Dielegembos is samen met het Poelbos, het Laarbeekbos, een deel van het Koning Boudewijnpark en de moerassen van Jette en Ganshoren beschermd als Natura 2000-gebied: Europees beschermde natuur! Dit bosrijke terrein is de voederplaats voor twaalf vleermuissoorten, de meest bedreigde zoogdiersoort in Europa: de vleermuizen vinden er beschutting in de vele dode en uitgeholde bomen.

Moerassen van Jette en Ganshoren

Ingesloten tussen de spoorweglijn naar Gent - Dendermonde en de Tentoonstellingslaan, vormen deze moerassen een natuurgebied waar vochtige graslanden en bosjes elkaar afwisselen. Het moerasige gedeelte ten westen van de spoorweglijn bevindt zich op het grondgebied van Ganshoren, terwijl het oostelijke deel in Jette ligt. In 1998 kreeg het gebied het statuut van gewestelijk natuurreservaat. Het betreft hier één van de laatste resten moerasgebied van de Molenbeekvallei. Er leven meer dan 65 vogelsoorten: wilde eend, blauwe reiger, torenvalk, nachtegaal, kleine karrekiet enz. Er leven ook tal van amfibieën (padden, bruine en groene kikkers, watersalamanders enz.), kleine knaagdieren (konijnen, veldmuizen enz.) en zelfs ringslangen!



POELBOS

Poelbos betekent letterlijk 'steengroevebos'. In de zeventiende eeuw werd op deze plaats een steengroeve herbebost. U vindt er tal van bronnen die een visvijver voeden alsook het aanpalende moeras van Jette, waar de gele lis (*Iris pseudacorus*) groeit, embleem van Brussel. Het Poelbos kreeg het statuut van natuurreservaat om zijn kwetsbare biotoop en de lokale diersoorten te beschermen. Het is enkel toegankelijk via bepaalde paden of tijdens geleide bezoeken (zie p.8).

Tijdens een wandeling langs de paden door het moeras van Ganshoren merkt u pas echt hoe groot het contrast is tussen de stad, die u in de verte hoort en ook ziet door de grote appartementsgebouwen die zich in de lucht aftekenen, en het landelijke landschap. Het moeras van Ganshoren is altijd toegankelijk, maar u moet op de paden en wegen blijven.

In het moeras van Jette ontwikkelde zich een rietveld rondom de vijver. Een vlonderpad leidt u naar de vijver, waarvan het water uit het Poelbos komt. De moerasige ruigten rondom de vijver hebben zich



© Yves Fonck

Het Boudewijnpark: een gedifferentieerd beheer voor zeer uiteenlopende ruimten.

hersteld. Het moeras van Jette is enkel toegankelijk voor het publiek tijdens de geleide bezoeken van vzw MWB of Natagora (zie p.8).

Fase II: vijvers en inrichting voor kinderen

Het tweede gedeelte van het Koning Boudewijnpark vormt een lange rechthoekige band die de Tentoonstellingslaan verbindt met de Eugène Toussaintstraat. Evenwijdig met de Molenbeek werd een vijver aangelegd om overstromingen op te vangen. De oevers van de vijver zijn op een ecologische manier aangelegd: de prachtige moerasvegetatie kunt u er van op verschillende pontons bewonderen. Rondom het water vindt u grasvelden en bloemenperken, en langs de Eugène Toussaintstraat ligt er een groot speelplein.

Fase I: grasvelden, bloemenperken en bossen

Dit gedeelte is ingericht als een traditioneel landschapspark waar grasvelden, vijvers, bloemenperken, bossen en populierenbosjes elkaar afwisselen. U vindt er ook een visvijver. Een fiets- en wandelpad verbindt de Heilig-Hartlaan met de Eugène Toussaintstraat en loopt verder in de tweede fase van het park. Bepaalde zones zijn Natura 2000-gebied (het populierenbos en andere beboste delen in het zuiden en het westen). Andere delen zijn speciaal ingericht om er recreatieve activiteiten uit te oefenen: sportterreinen, speelpleinen, een skate- en rollerbladepark enz.

Dielegembos

Samen met het Laarbeekbos en het Poelbos, vormt het Dielegembos een opmerkelijk bosgebied van meer dan 50 hectare in de noordwestelijke rand van Brussel. Van de Nicolas Bonaventurestraat trekt de belangrijkste dreef een rechtlijnig perspectief tot aan de heuvel met het oude kruisbeeld. Vandaar slingeren meerdere wandelpaden door de bomen. Ze leiden de wandelaar door een doolhof van boomstammen en struiken: hazelaars, beuken, essen, platanen, eiken en jonge olmen. Ten oosten van het bos dienen twee grote grasvelden als speelruimte voor kinderen en jeugdbewegingen. Op deze grasvelden mogen honden ook vrij rondlopen.



MEER INFO

De interactieve kaart en de infociches over de groene ruimten van Leefmilieu Brussel zijn beschikbaar op www.leefmilieubrussel.be/groeneruimten, 02 775 75 75.

De website en gids over de Groene Wandeling: www.leefmilieubrussel.be/groenewandeling. www.duurzarnestad.be > Groene stad > De kaart tonen.



14 MEI 2013 - "MOBIEL MET MINDER CO₂": MILIEUVRIENDELIJK NAAR SCHOOL!



Actie "Mobiel met minder CO₂"
Met het openbaar vervoer, carpooling, fiets of te voet naar school.

Binnenkort doet de zon opnieuw haar intrede. Is dat geen mooi moment om voortaan opnieuw milieuvriendelijker op pad te gaan? Personenvervoer is de derde belangrijkste bron van CO₂-productie door Belgische gezinnen. Wereldwijd is transport zelfs verantwoordelijk voor 26 % van

de totale CO₂-uitstoot. Kortom, de wagen vervuult. Kunnen we echt niet zonder? Zeker als u weet dat er per rit slechts 1,4 mensen in de wagen zitten?

Ga te voet, met de fiets of het openbaar vervoer naar school, of carpool. Is dat geen mooie uitdaging om het schooljaar in schoonheid te eindigen? Met de mini-enquête van vzw Green komt u te weten hoe uw leerlingen naar school komen en kunt u hen met cijfers aansporen om eens iets anders te proberen: openbaar vervoer (bus of trein), carpooling, fietsen, wandelen of een combinatie daarvan. U krijgt ook een tabel waarop u de CO₂-winst kunt bijhouden van het alternatieve vervoer van de leerlingen. Het is niet altijd gemakkelijk om met een andere blik naar mobiliteit te kijken, maar het loont absoluut de moeite. Want de wagen op stal laten, betekent minder vervuilen, meer sport, meer sociaal contact en meer vrije tijd.

ENKELE CIJFERS:

- ♥ Eén kilometer is maar een kwartiertje stappen. In de stad is een kwart van alle verplaatsingen met de wagen minder dan één kilometer lang.
- ♥ Drie kilometer is maar een kwartiertje fietsen. De helft van alle verplaatsingen met de wagen zijn minder dan drie kilometer lang.
- ♥ Elke dag tien kilometer fietsen in plaats van met de wagen rijden, spaart jaarlijks 700 kg CO₂ uit.

Meer info: Green vzw,
jongerenklimaat@greenbelgium.be,
02 890 08 08.

AGENDA

28/04 – MUZIKALE WANDELING ZONIËNMARS GAAT VOOR MUZIEK



Op zondag 28 april 2013 vindt de 34ste editie van de Zoniënmars plaats, die dit jaar gekoppeld wordt aan het project Zoniënklinken.

U kan kiezen uit een traject van 5, 10, 15 of 25 km doorheen het Zoniënwoud. Onderweg kan u genieten van muzikale intermezzo's, verhalen over bijzondere bomen, en natuurlijk de stilte van het woud. Die dag kan u ook een concert bijwonen in de O.L.V.-Koningin des Hemelskerk aan de rand van het woud. Zoniënmars/Zoniënklinken kadert in besst, een project dat stiltebeleving in Brussel aanmoedigt en voor zoveel mogelijk mensen toegankelijk maakt. besst wil verwondering, vertraging en eenvoud opnieuw tevoorschijn halen in de hectiek van alledag.

Meer info: 28 april 2013, startpunt: GC WaBo, Delleurilaan 39-43, 1170 Watermaal-Bosvoorde. Vertrek: tussen 8 en 15 uur. Prijs: 1,50 € of 1 € – gezinnen: 3 €. 02 675 40 10, www.wabo.be.

DE EERSTE ZATERDAGEN VAN DE MAAND – GELEID BEZOEK. HET NATUURRESERVAAT VAN HET POELBOS EN HET MOERAS VAN JETTE

Plaats van afspraak: om 14.00 uur aan de Laarbeeklaan 112, 1090 Brussel.

Om dit tijdschrift elke maand gratis te ontvangen: 02 775 75 75,
abonnement@leefmilieu.irisnet.be of www.leefmilieubrussel.be/abonnement.

Meer info: CEBO vzw, www.scheutbos.be/21AsblCebo.htm, 02 893 09 91.

20/04 – UITSTAP DE MODELTOEGANG VAN HET PARK VAN DE DRIE FONTEINEN

Een uniek bosrijk park in Vorst, beheerd door de gemeente in samenwerking met Natagora en met de steun van het Brussels Hoofdstedelijk Gewest en Leefmilieu Brussel. Deze groene ruimte is een schoolvoorbeeld van ecologisch tuinieren. Kom en ontdek zelf hoe u uw groene hoekje op een natuurlijke manier kunt beheren.

Plaats van afspraak: ingang van het park aan de Neerstalvesteeweg 323 A, 1190 Vorst. Bus 50, trams 82 en 97 (halte Bempt). Van 10.00 uur tot 12.30 uur. Meer info: natureaujardin@natagora.be, 02 344 17 31.

21/04 – UITSTAP HET SCHEUTBOS IN MOLENBEEK

Geleid bezoek met aandacht voor het gezang van de vogels.

Plaats van afspraak: aan het chalet van de parkwachters op het einde van de Scheutbosstraat (niet de Scheutboslaan). De straat geeft uit op de Mettwielaan tegenover de Machtenslaan. Bus 86 (eindhalte) en 49 (halte Machtens).

Van 7.00 tot 12.30 uur.

Meer info: leveque.jean@hotmail.com, 0496 53 07 68.

LE 04/05 – UITSTAP HET NATUURRESERVAAT VAN HET POELBOS EN HET MOERAS VAN JETTE

Ontdek de twee gewestelijke natuurparken (Speciale Beschermingszone van Natura 2000: de Molenbeekvallei).

Plaats van afspraak: ingang van het Poelbosreservaat, Laarbeeklaan 112 in Jette (tegenover de eindhalte UZ Brussel van bus 13, 14 en 53). Honden niet toegelaten.

Neem laarzen of waterdichte schoenen mee.

Van 14.00 tot 16.30 uur. Meer info: jean.rommes@natagora.be, 02 893 09 91.

12/05 – UITSTAP WANDELING IN HET ROOD-KLOOSTER

Wandel door het domein van het Rood-Klooster, een terrein met een rijke geschiedenis en natuur.

Plaats van afspraak: parking van de Waversesteeweg/Rokloosterdreef, 1160 Oudergem. Van 10.00 tot 12.00 uur.

Meer info: www.cowb.be, 0478 55 04 24.

Voor al uw vragen:

INFO



02 775 75 75
www.leefmilieubrussel.be