



Onze planeet

Driemaandelijks, Mei 2004

Van afvalpreventie tot duurzaam verbruik



Mijn stad spreekt erover

Het 6^{de} milieufest: niet te missen!

Op zondag 6 juni nodigt het BIM u opnieuw uit in het Woluwepark. Het programma is goed gevuld en dit jaar zal ook de RTBF-animatie "Beau Vélo de Ravel" van de partij zijn! Animaties, concerten, biologische proevertjes, spelletjes, geleide bezoeken, ... alle smaken en leeftijden zullen er hun gading vinden. Kom met het hele gezin, breng uw vrienden mee ... en kom vooral met de fiets! (zie artikel pagina 2)



Editio

Het grote milieufest is de gelegenheid bij uitstek om eens te kijken hoe en rond welke milieuthema's het BIM en de deelnemende gemeenten en verenigingen tal van acties voeren. Het werk is een werk dat continu dient te worden gevoerd en nog verre van beëindigd is! Ons leefmilieu is immers voortdurend in beweging en de strategieën en acties moeten hiermee rekening houden en erop worden afgestemd.

Als al dit werk ons één ding heeft geleerd, dan is het wel dat hoe belangrijk de «structurele» maatregelen ook mogen zijn, ze niets uithalen als ze niet kunnen rekenen op de steun van de bevolking ... Wat is het nut van de Kyoto-norm als wij niet met zijn allen minder energie gaan verbruiken? Hoe ziet de toekomst van een gerenoveerd park eruit als de gebruikers het niet respecteren? Wat is het effect van de katalysator als het aantal verplaatsingen met de wagen voor afstanden van minder dan 5 km toeneemt? En wat met de kwaliteit van het water van onze twee waterzuiveringsstations, als iedereen volop chemische producten in de gootsteen zou gieten? Meer dan ooit stelt «Mijn stad ... onze planeet» u concrete handelwijzen voor om zuinig om te springen met onze hulpbronnen, met ons leefmilieu. U kan ze (her)ontdekken tijdens het milieufest dat u de gelegenheid schenkt om op een directe en aangename manier vertrouwd te geraken met deze handelwijzen en, waarom niet, er enkele van over te nemen.



Ecohuisvesting

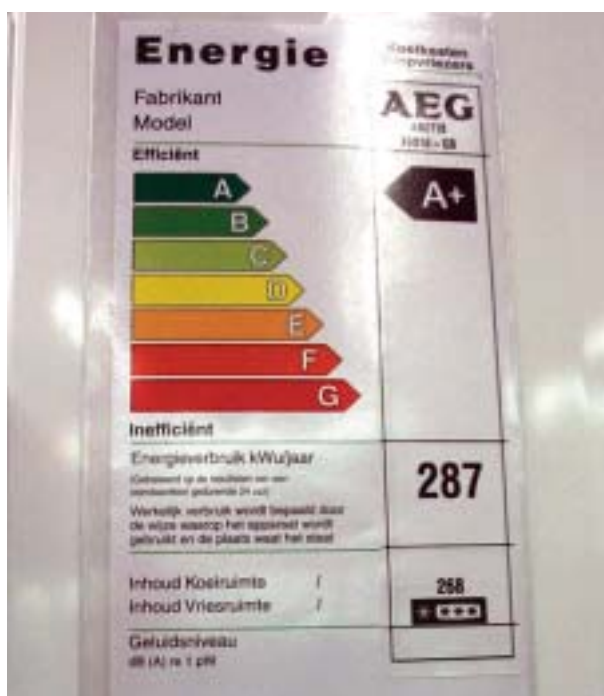
Een nieuwe aankoop? Een nieuwe premie!

Minder energie verbruiken en toch de toestellen gebruiken die we echt nodig hebben: het kan! Sinds enkele jaren ontwikkelen de constructeurs efficiënte toestellen die minder energie verbruiken. Om u ze te helpen herkennen, heeft Europa een energielabel voorzien (naast het prijsetiket). Zo verbruikt een toestel van klasse A zeer weinig energie vergeleken met een toestel van klasse G.

Twee nieuwigheden! Gezien de recente technische verbeteringen hebben de lidstaten van de EU ingestemd met de invoering van twee nieuwe klassen: A+ et A++. En nog meer goed nieuws: het Brussels Gewest stelt een premie voor bij aankoop van een koelapparaat (koelkast of diepvriezer) dat weinig energie verbruikt. De premie wordt afgeleverd door SIBELGA en is voorbehouden voor de Brusselaars, voor elke aankoop na 15 mei 2004. Hij wordt toegekend zolang het voorziene budget strekt. Het bedrag: 75 € voor toestellen van klasse A+ en 100 € voor toestellen van klasse A++. Het doel: u aan te sporen om zo energiezuinig mogelijke toestellen te gebruiken!

Voor meer informatie:

Om de folder met informatie over de premie en het formulier voor aanvraag van de premie aan te vragen: www.ibgebim.be, rubriek gezinnen, of per telefoon bij onze dienst Info-Leefmilieu: 02 775 75 75 (info@ibgebim.be) Wilt u een oud huishoudtoestel kwijt? Als het nog bruikbaar is kan u het aan een organisatie van de sociale economie geven (lijst beschikbaar op de dienst Info-Leefmilieu). Indien het defect is, kan u het bij aankoop van uw nieuw toestel laten terugnemen door uw handelaar. De aanvraag voor de premie dient u in te dienen bij Sibelga, dienst premie, Elsensessteenweg, 133 - 1050 Brussel - Tel. : 02/549 44 00 - Website : www.sibelga.be



Inhoud

- 6 juni, afspraak met het milieu! Pagina 2
- Verse lucht in huis: onmisbaar! Pagina 2
- Aanzetten tot uitzetten. De juiste reflex ! Pagina 3
- Expo : de Brusselse historische parken Pagina 3
- Wat is uw ecologische voetafdruk? Pagina 3
- Word compostmeester! Pagina 4
- Veilig verf kiezen en gebruiken Pagina 4
- Een herbruikbare zak om uw verf, decoratiemateriaal of kussens te vervoeren? Pagina 5
- Vakantie, zomer, zon, ... met of zonder ozonpieken? Pagina 5
- Wij steunen uw pedagogische projecten al 5 jaar! Pagina 5
- De nieuwe schoolkalender 2004 – 2005 komt eraan Pagina 6
- Het hoekje van de kinderen Pagina 6





Mijn stad spreekt erover

6 juni, afspraak met ... het milieu!

Dit jaar krijgen de verenigingen, gewestelijke instellingen, natuurbeschermers, ... het gezelschap van een nieuwe activiteit: de "beau vélo de Ravel". Vlug even kijken wat het programma ons schaft!



De mobiliteit komt aan bod in al zijn aspecten: in het Woluwepark wordt het startschot gegeven voor de campagne 2004 van de "Beau Vélo de Ravel", een geleide fietstocht georganiseerd door VivaCité, de nieuwe radiozender van de RTBF.

Het BIM en de vele aanwezige instellingen zullen u aan de hand van spelletjes en allerhande activiteiten, tips en informatie geven over hoe u zich ecologische praktijken kunt eigen maken of bijschaven. Specialisten verschaffen een antwoord op de vragen over het leefmilieu waar iedereen mee worstelt. Zich informeren, begrijpen, doen en reageren, en u ondertussen amuseren: dat zijn de hoofdlijnen van het programma dat het Gewest u nu al zes jaar aanbiedt op deze dag die volledig in het teken staat van het leefmilieu. Er is volop muziek, dansers, spelletjes, shows, en we sluiten af met enkele grote namen van het Franse chanson.

U kan ook deelnemen aan een wedstrijd en mooie prijzen mee naar huis nemen. Zo geven we luchtdopen in een ULM-vliegtuigje weg, theaterabonnements, boeken, ... U kan ze winnen. Waag uw kans, u zal het zich zeker niet beklagen!

Voor meer informatie :

Het programma van het feest en de toegangsmodaliteiten (zonder wagen!) kunnen worden aangevraagd bij de Dienst Info-Leefmilieu op 02 775 75 75 of info@ibgebim.be, evenals op onze website www.ibgebim.be onder de rubriek "actualiteit".



Uw vragen

Zeven jaar ongeluk of ... zeven jaar geluk?

Een spiegel gebroken? Dat overkomt iedereen wel eens! Wat doet u ermee? En met een gebroken ruit?

Niet in de witte zak, maar waarom niet?

Het is ten strengste afgeraden glas in de witte zak te stoppen. Het gebroken glas kan de zak scheuren en de medewerkers van Net Brussel verwonden.

En waarom niet in de glasbak?

De glasbakken zijn bestemd voor verpakkingsglas van huishoudelijke producten (flessen, bokalen, potten, ...). Spiegelglas (dat met name een laag aluminium en vernis bevat) en vensterglas heeft een speciale samenstelling, en moet dan ook een specifieke behandeling ondergaan.

Het gemeentelijk of gewestelijk containerpark dan maar? Ja!

Verzamel uw glas- of spiegelscherven in een kartonnen

doos en breng deze naar het containerpark van uw gemeente of naar een van de twee gewestelijke containerparken. Dit afval wordt dan naar een stort gevoerd.

Gebroken spiegelglas hergebruiken?

Waarom zou u geen siervoorwerp in elkaar knutselen? Bescherm uw handen met handschoenen, verzamel de stukjes en kleef ze bijvoorbeeld op de rand van een fotolijst. Zet de lijst vervolgens op een strategische plaats en geniet van de lichtweerskaatsingen op de muur.

Voor meer informatie:

Openingsuren en aanbrenghmodaliteiten voor de gewestelijke en gemeentelijke containerparken: www.net-brussel.be of 0800/9 81 81



Ecohuisvesting

Verse lucht in huis: onmisbaar!

Voor frisse lucht in huis : niets beter dan een goede ventilatie! Zo vermijdt u niet alleen dat geurtjes (eten, verf, sigaretten, ...) blijven hangen maar zorgt de verse lucht in uw leefruimten ervoor dat de risico's voor de gezondheid en de leefbaarheid van de woning worden beperkt. Studies tonen aan dat de lucht in de woningen meestal meer vervuild is dan erbuiten... Enkele tips.

Een verluchte woning is een gezonde woning!

Het is zowel in de zomer als in de winter belangrijk dat u de lucht in uw woning regelmatig ververs. Waarom? Omdat onze dagelijkse activiteiten zoals koken, verwarmen, (voor sommigen) roken, ... de lucht binnenshuis vervuilen.

Zo kan een klassieke verwarmingsketel of boiler koolstofmonoxide (CO) uitstoten in uw woning door terugslag of wanneer de verbranding van het gas niet optimaal gebeurt. CO is een volstrekt geurloos dodelijk gas dat elk jaar gemiddeld nog ongeveer 50 slachtoffers maakt in België. Ventilatie kan, naast het regelmatig onderhoud van de verwarmingsketels, CO-vergiftiging voorkomen.

Een te vochtige kamer is de "ideale" woekerplaats voor bacteriën en zwammen die ademhalingsallergieën kunnen veroorzaken en de woning kunnen doen verloederen. Ook hier kan ventilatie het teveel aan vocht helpen afvoeren.

Waaruit bestaat een goede ventilatie?

Het basisprincipe van ventilatie is het creëren van een circulatie tussen de verse lucht die binnenkomt en de "vuile" lucht die buitengaat. De toevoer van verse lucht gebeurt in de "droge" kamers (slaapkamers, woonkamer, ...). De "vuile" lucht wordt afgevoerd uit de "vochtige" kamers (keuken, badkamer, wc, wasplaats). Tussen deze twee is er een transfer van de (verse) lucht van de "droge" kamers naar de "natte" kamers.

Hiervoor bestaan twee systemen die gecombineerd kunnen worden. Men spreekt over "natuurlijke" ventilatie (of "statische" ventilatie) voor het systeem dat gebruik maakt van de wind en de temperatuurverschillen tussen de woning en daarbuiten. De woning is dan uitgerust met ventilatiegaten (muren, plafond, onderaan de deuren). Controleer de goede werking van deze openingen (maak ze regelmatig schoon en verwijder alles dat ze kan verstoppen).



De term "mechanische" ventilatie slaat op het systeem dat ten minste één gemotoriseerde ventilator en ventilatieleidingen omvat. Op die manier kan een aangepast en stabiel luchtdebiet worden gegarandeerd, ongeacht de weersomstandigheden. De lucht aanzuiginstallaties worden in de vochtige kamers geplaatst (bijvoorbeeld een dampkap die het vocht afvoert bij het koken van de voedingsmiddelen).

Indien uw woning niet is uitgerust met een van deze twee systemen, dan kan u zelf voor een basisventilatie zorgen. Open uw ramen elke dag, ochtend en avond in het ideale geval, gedurende ongeveer 15 minuten, om een luchtcirculatie te creëren. Doe dit ook in de winter. Zet de verwarming eerst wel even uit om energieverstopping te vermijden.

Voor meer informatie:

De renovatiepremie voor woningen kan betrekking hebben op werken om een goede ventilatie te voorzien. Deze werken zijn ingedeeld als "prioritair" (behandeling tegen vocht, houtzwam, ventilatie). U vindt alle voorwaarden op www.premie-renovation.irisnet.be.

De vzw Habitat-santé verleent verschillende diensten, waaronder een telefoonpermanentie op donderdag en vrijdag van 9 uur tot 13 uur, geeft advies en beantwoordt vragen over de binnenluchtvervuiling, en komt zelfs een kijkje nemen bij u thuis voor persoonlijk advies (6 € per bezoek). Habitat – Santé asbl- 101 Sint-Vincentiusstraat – 1140 Evere - Tel.: 02/242.02.92



Aanzetten tot uitzetten. De juiste reflex !

Het wonder van de elektriciteit ... we krijgen er niet genoeg van! Het elektriciteitsverbruik vertegenwoordigt 14 % van uw energieverbruik, maar meer dan 36 % van uw factuur! Tussen 1990 en 2000 is dit verbruik gestegen met 37 % ! Hoe kunnen we in die omstandigheden de doelstellingen van Kyoto halen, die voorzien dat de CO₂-emissies tegen 2004 moeten dalen met 9,4 %? Wij stellen u één manier voor: uitzetten !

Heb ik elektriciteitsvreters in huis?

De laatste jaren hebben wij steeds meer toestellen in huis gehaald die elektriciteit verbruiken. Gezinnen hebben vaak twee tv-toestellen, kijken steeds meer tv, bezitten computer(s), antwoordapparaat, videorecorder, DVD-speler, stereoketen, videospelconsole(s), radiowekker(s), enz. Daarnaast is er een toegenomen gebruik van toestellen op batterijen (draagbare of draadloze telefoons, kruidmeldieven, walkmans ...).

Deze toestellen verbruiken aanzienlijk wat elektriciteit, niet alleen wanneer ze worden gebruikt, maar ook in de "stand by"-modus, en dit heeft zo zijn gevolgen voor ons milieu én voor uw facturen. Wist u dat de Brusselse woonsector aldus verantwoordelijk is voor 45 % van de directe uitstoot van CO₂, het belangrijkste broeikasgas?

Kyoto, Brussel en ... de jeugd

Tal van staten zijn zich bewust van deze uitdaging en hebben het protocol van Kyoto ondertekend, dat de vermindering beoogt van de uitstoot van broeikasgassen (en vooral CO₂). Om dit protocol ten uitvoer te brengen, moet België zijn emissies tegen 2012 doen dalen. De hiervoor te leveren inspanning werd onlangs verdeeld over de 3 Gewesten en de Federale Regering. In Brussel moeten de CO₂-emissies worden verminderd met 9,4 % (vergeleken met 2001), wat

neerkomt op 4,13 miljoen ton CO₂-equivalent. Een enorme uitdaging!

Om hierin te slagen beschikt het Gewest over een Plan voor de verbetering van de luchtkwaliteit (2002-2010), dat streeft naar de vermindering van ons gebruik van energiebronnen, zowel via technische oplossingen (isolatie, efficiënte materialen, ...) als via gedragswijzigingen.

Tal van acties werden reeds gevoerd. De nieuwe campagne die deze maand mei wordt voorgesteld, richt zich tot de jongeren (maar ook tot hun ouders) en stelt hen voor een zeer eenvoudige reflex aan te nemen: de toestellen uitzetten!

Hoe kan je minder elektriciteit verbruiken?

Aanzetten tot uitzetten. De juiste reflex ! Negen eenvoudige en concrete tips om uw gedrag te wijzigen en rationeel om te springen met energie. Zet uw televisietoestel, spelconsole, bureaulamp, gsm-lader na het opladen ... systematisch uit en laat hen niet in de "stand by"-modus.



Heel gemakkelijk, maar je moet eraan denken! Daarom verspreiden we ter gelegenheid van deze actie een leuke fluorescerende armband die u eraan moet herinneren de toestellen uit te schakelen. U kan hem zo rond uw pols klikken! Vanaf half mei wordt hij uitgedeeld in de sportcentra, de zwembaden, de winkelcentra en op buurtfeesten. Deze tips zijn gericht tot de jongeren, maar uiteraard kan iedereen zijn steentje bijdragen!

Gebaren die wat opleveren!

Als alle voorgestelde maatregelen systematisch worden toegepast, kan elk gezin, jaarlijks, gemiddeld tot ongeveer 50 € op zijn elektriciteitsfactuur besparen. Wat het milieu betreft, gaat het om 50.000 ton CO₂ die niet in de lucht terecht komt (op de 371.000 ton CO₂ waarvoor de woonsector verantwoordelijk is). Een (eerste) stap in de goede richting !

Voor meer informatie:

Meer informatie over de planning van de activiteiten vindt u op onze website www.ibgebim.be, rubriek actualiteit. Wat zijn de 9 tips? Ga naar het "hoekje van de kinderen" en verbindt u ertoe ook eens wat meer "de knop om te draaien".

Laat ons weten waar u zich toe verbonden hebt door u in te schrijven via onze website www.ibgebim.be, rubriek actualiteit. De honderd eersten die antwoorden, ontvangen een blauwe T-shirt met de slogan van de actie.



Tentoonstelling: Brusselse historische parken

De historische parken zijn niet alleen de getuigen van ons cultureel verleden, ze vormen ook een essentiële schakel in een netwerk dat het leven in een stad aangenaam moet maken (plaatsen om even tot rust te komen, alternatieve wegen om zich te verplaatsen, beschermen van de biodiversiteit in een stedelijk milieu, ...). De voorbije jaren heeft het Brussels Hoofdstedelijk Gewest hierin zwaar geïnvesteerd. De renovatie van de historische parken is erop gericht de verwachtingen van onze moderne samenleving te verzoenen met de betrachting het historisch natuurlijk erfgoed te beschermen.

De tentoonstelling die deze zomer in de Sint-Gorikshallen wordt ingericht zal enkele voorbeelden tonen van parkrenovatie in het Brussels Hoofdstedelijk Gewest : afgewerkte voorbeelden en werken in uitvoering of in ontwerpfasen. De bezoeker kan vervolgens zijn ontdekkingstocht voortzetten met geleide bezoeken aan deze parken.

Voor meer informatie:

Tentoonstelling "Renovatie van de historische parken in het Brussels Hoofdstedelijk Gewest" Sint-Gorikshallen
Van 9 juli tot 30 september 2004
Tentoonstelling toegankelijk van dinsdag tot zondag van 10 tot 18 uur. Gratis toegang.
Inlichtingen: 02 775 75 75 – info@ibgebim.be



Wat is uw ecologische voetafdruk?



We kondigden het reeds in het vorige nummer aan maar nu staat de berekeningsmodule daadwerkelijk op onze website ! U kan dus de impact van uw levensstijl op het leefmilieu meten en advies ontvangen over de (kleine) zaken die u hierin kan verbeteren. Dit typisch Brusselse berekeningsmodel is nog altijd in een "testfase". Wij nodigen u dan ook uit ons uw opmerkingen, adviezen, meningen, ... mee te delen, zodat we eventueel verbeteringen kunnen aanbrengen. Bij voorbaat dank voor uw medewerking.

Voor meer informatie:

Uw voetafdruk berekenen met dit Brusselse model kan op verschillende manieren:

- Maak de berekening on line op onze website: www.ibgebim.be, rubriek duurzame ontwikkeling.
- Ga naar het loket Info-Leefmilieu van het BIM in de Sint-Gorikshallen, waar u uw berekening on line kan maken op een console.
- Vraag een papieren versie van de berekeningswijze van de afdruk bij de dienst Info-Leefmilieu op het nummer 02 775 75 75 of via info@ibgebim.be.



Veilig verf kiezen en gebruiken

U bent van plan een of meer kamers van uw huis opnieuw te schilderen? Denk dan bij de voorbereiding van de werken ook aan uw gezondheid en ... aan het milieu. Verf brengt immers gevaarlijk afval met zich dat een specifieke behandeling vereist. Bij gebruik van sommige verven kunnen bovendien vluchtige organische oplosmiddelen vrijkomen die door het hele gezin worden ingeademd, zelfs tot enkele dagen na het gebruik. Kies dus uw verf oordeelkundig, gebruik ze in de voorgeschreven omstandigheden en verwijder de restjes en de verpakkingen op milieuvriendelijke wijze: dit komt ook uw gezondheid ten goede!

Hoe verf kiezen?

Organische oplosmiddelen: te vermijden



Oplosmiddelen zijn nuttig omdat ze de verf vloeibaar maken zodat ze gemakkelijker kan worden aangebracht. De extractie en de productie van organische oplosmiddelen is echter schadelijk voor het milieu. Naast de risico's voor de gezondheid (irritaties van de luchtwegen, allergieën of zelfs aandoeningen van het zenuwstelsel in het geval van chronische blootstelling), leidt het gebruik van deze oplosmiddelen (familie van de Vluchtige Organische Stoffen) tot de vorming van ozon in de zomer en tot de versterking van het broeikaseffect.

Afhankelijk van de aard van het hoofdoplosmiddel kan een onderscheid worden gemaakt tussen verf op basis van plantaardige stoffen ("natuurlijke stoffen") en twee types van synthetische verven: een op basis van organische stoffen zoals white spirit (= alkydeverf), de andere op basis van water (= acryl- en vinylverf).

Hoe de minst vervuilende verf kiezen? Geef de voorkeur aan de verf die dezelfde kwaliteiten biedt, maar minder organische oplosmiddelen bevat.

Liever met water...

Verfsoorten die water gebruiken als hoofdoplosmiddel bevatten maximum 10 % organische oplosmiddelen. Ze genieten dus de voorkeur boven alkydeverven (die er 40 tot 50 % bevatten) of de nieuwe, zogenaamde "high solid"-verven (15 tot 20 % organische oplosmiddelen). Verven op waterbasis zijn ook minder schadelijk voor de gezondheid en het leefmilieu, zelfs al vereisen ze de toevoeging van bewaarmiddelen die giftig kunnen zijn. Er bestaan zelfs verven op waterbasis die geen oplosmiddelen bevatten: "solvent free". Van de verven op waterbasis zijn de acrylverven minder vervuilend dan de vinylverven (ook latexverven genoemd) die pvc bevatten.

En de natuurlijke verven? Lees de etiketten aandachtig!

Deze verven worden niet overal verkocht. Wij raden u dan ook aan contact op te nemen met winkels die gespecialiseerd zijn in ecologische producten, om u te laten informeren over deze producten. Aangezien er geen wettelijke definitie is, lopen de eigenschappen en samenstelling van deze verven sterk uiteen. Zo bevatten bepaalde "natuurlijke" verven soms

giftige elementen. Terpentine, bijvoorbeeld, is een "natuurlijk" oplosmiddel dat tot de gevaarlijke stoffen behoort. Daarom bevelen wij u ook in de categorie natuurlijke verven aan de voorkeur te geven aan verven op waterbasis. Lees de etiketten met informatie over de samenstelling en het gebruik van het product aandachtig.

Enkele tips om te onthouden

Bereken de exacte hoeveelheid die u nodig hebt voor het schilderwerk om te vermijden dat u met overschotten blijft zitten. Uit de statistieken blijkt dat wij gewoonlijk 10 % te veel verf kopen. Twijfelt u over de kleur? Gebruik dan testers (kleurstalen op papier of verfstalen).

Verlucht altijd tijdens en na het aanbrengen van de verf! Tot enkele dagen na het aanbrengen komen er immers VOS'en vrij (vooral als u een alkydeverf gebruikt).

Tussen twee verflagen in, hoeft u uw gereedschap niet schoon te maken: verpak het gewoon in een (goed afgesloten!) plastic zak.

Hangen uw handen vol verf? Gebruik zeker geen white spirit om ze te wassen, want dit product irriteert de huid. Gebruik liever een korrelige zeep die vlekken verwijdert zonder uw huid te beschadigen.



Wat doet u met verfstesjes en lege verpakkingen?

Dit gevaarlijk afval hoort thuis bij de selectieve inzameling van huishoudelijk chemisch afval. Als u synthetische verf hebt gebruikt, en vooral als u niet vaak verft, is het minder schadelijk voor het milieu als u ook de borstels en andere gereedschappen meegeeft (dus zonder ze uit te spoelen), ook als u alleen verf op waterbasis hebt gebruikt.

In Brussel kan u hiervoor terecht op verschillende plaatsen: de gewestelijke en gemeentelijke containerparken, de mobiele "groene plekjes" (de inzameling gebeurt dan door een bestelwagen die regelmatig halt houdt op verschillende plaatsen in het Gewest).

Voor meer informatie:

Neem contact op met het Agentschap Net Brussel voor de lijst van het huishoudelijk chemisch afval en de punten voor selectieve inzameling van dit afval in Brussel (0800/9 81 81 of www.netbrussel.be). U kunt ook terecht bij uw gemeente.

Voor meer praktische informatie, neem contact op met het Brussels Observatorium voor Duurzame Consumptie (Tel. : 02/547.06.83 - observ@oivo-crioc.org - www.observ.be)



Bespaar op onnodige verpakkingen!



Neem het voorbeeld van deze koekjes. Individueel verpakt brengen ze 5 keer meer niet-recycleerbaar afval voort dan gegroepeerd verpakt. Bovendien kosten ze bijna 30 % meer! En dit geldt niet alleen voor deze koekjes. Het principe van de individuele verpakkingen zorgt, ongeacht het product, vaak voor meer afval en hogere prijzen. Indien het enigszins mogelijk is, raden wij u dan ook aan ze te vermijden.

Voor meer informatie:

Andere concrete exemplaren vindt u op de cd-rom met de informatie, de cijfers en de foto's van de tentoonstelling " (Over)leven op onze planeet?" die werd gehouden in maart 2003. Deze cd-rom is beschikbaar voor (en kan gratis worden ontleend door) verenigingen of leerkrachten die hem willen gebruiken met hun leden of klassen. U kan hem aanvragen per e-mail via ecocons@ibgebim.be of per telefoon op het nummer 02 775 75 75 (Dienst Info-leefmilieu).



Word compostmeester!

Bent u geïnteresseerd in composteren? Wil u uw vuilnisbak op dieet zetten en uw tuin verfraaien? Zegt het u wat uw omgeving te sensibiliseren voor de afvalproblematiek? Word dan compostmeester, een burger die zich actief inzet voor de bescherming van het leefmilieu!

Het BIM biedt u, in samenwerking met Inter-compost, een volledige opleiding in de composteringstechnieken aan. De 8 sessies, zowel theoretische als praktische, worden gegeven door een opleidingsverantwoordelijke van het Comité Jean Pain (vzw gespecialiseerd in compostering). Zo kan u het team van zowat 250 Brusselse compostmeesters vervoegen die reeds een opleiding hebben genoten, en uw kennis delen met het publiek. De opleiding is helemaal gratis en begint in september 2004. Waar wacht u nog op!

Voor meer informatie:

Neem contact op met Catherine Maréchal van Inter-compost, per telefoon op het nummer 02 223 75 95 of per e-mail catherine.marechal@ieb.be.

In september/oktober 2004 zullen ook een aantal nieuwe "korte" opleidingen worden gegeven, speciaal voor particulieren die met composteren willen beginnen of die de techniek beter onder de knie willen krijgen. "Mijn stad ... onze planeet" zal u hiervan tijdig verwittigen.



Ecoshopping

Een herbruikbare zak om uw verf, decoratiemateriaal of kussens te vervoeren?

We stellen vast dat het velen moeilijk valt een herbruikbare boodschappentas mee te nemen naar de supermarkt of de kruidenier. En om dit dan voor te stellen voor aankopen van het type doe-het-zelfmaterialen, meubelen, decoratie? Is dit een wensdroom?

Niet noodzakelijk! Wanneer u stoffen, een nachtlampje, een klein siermeubel, enz. nodig hebt, plant u deze aankopen. Vaak neemt u zelfs de wagen! Hebt u er al aan gedacht een stevige herbruikbare zak mee te nemen? Of een oplooi bak die u steeds in uw koffer meeneemt zodat u hem altijd bij de hand hebt als u uw kleine en grote aankopen moet vervoeren.

IKEA heeft er voor u aan gedacht! Sinds 1 maart 2004 krijgt u er geen wegwerpzakjes meer zoals die vroeger aan de kassa werden aangeboden: nu kosten ze 0,05 €. In de plaats daarvan stelt men u voor een grote stevige en herbruikbare zak te kopen voor 1 €. Het geld dat IKEA uitspaart doordat minder plastic wegwerpzakken geproduceerd moeten worden, gaat naar verenigingen die zich bezighouden met milieubescherming.

Een initiatief dat uw medewerking verdient, ... maar niet alleen bij IKEA. Doe hetzelfde voor al uw aankopen: gebruik zo weinig mogelijk wegwerpzakjes. Er zijn voldoende alternatieven voorhanden, u vindt er vast wel een dat u past.



Hoekje van de leerkracht

Wij steunen uw pedagogische projecten al 5 jaar!

Sinds 1999 zijn 20.000 Brusselse leerlingen op weg naar een school in duurzame ontwikkeling. Elk jaar helpt het BIM, met de hulp van twee verenigingen, om de scholen te ondersteunen bij het creëren en concretiseren van projecten die het leefmilieu ten goede komen. De scholen worden gevraagd projecten in te dienen voor acties die verband houden met een van de vele milieuthema's. Een jury duidt de "winnende" projecten aan die dan kunnen genieten van een financiële steun (tot 250 €) en van de begeleiding door een vereniging die gespecialiseerd is op het vlak van het door de school gekozen milieuthema. Deze benadering heeft tot doel de school of de klas effectief te betrekken bij de concrete verbetering van de kwaliteit van het Brusselse leefmilieu. Tot vandaag werden zo'n 150 projecten tot een goede einde gebracht dankzij de actieve en gemotiveerde medewerking van de leerkrachten. En met overtuigende resultaten, aangezien 75% van de kinderen, dankzij deze projecten, milieuvriendelijkere gedragingen heeft aangenomen die ze ook thuis gaan toepassen en waar ze dus hun ouders



bij betrekken. Dat zijn dus leerlingen met een echt gevoel voor burgerzin!

Met dit doel voor ogen nodigt het BIM u ook dit jaar uit om deel te nemen aan de campagne "Aan de slag voor een milieuvriendelijke school". Wij vragen u dan ook om bij de vzw NME-Link een pedagogisch project rond een milieudoel in te dienen. Er zijn thema's te over: de verbetering van de luchtkwaliteit, minder afval produceren, zuiniger omspringen met water, kiezen voor ecoproducten, minder geluidshinder of bijdragen tot de biodiversiteit. NME-Link staat tot uw dienst met ideeën, contactpersonen, tips en adviezen! Aarzel dus niet om hen uw project voor te stellen!

Voor meer informatie:

De projecten kunnen worden ingediend tot 14 juni. Neem contact op met de vzw NME-Link op het nummer 02/209 16 30 of via info@nme-link.be (website: www.nme-link.be), vraag de presentatiefolder aan over de oproep tot indiening van projecten of stel hen uw vragen indien u al enkele ideeën hebt.



Ecoacties

Vakantie, zomer, zon, ... met of zonder ozonpieken?

Elke zomer (en meer nog bij een hittegolf) doet de ozon weer zijn intrede. En we zitten er niet bepaald op te wachten want bij hoge concentraties (tijdens een ozonpiek) is dit gas schadelijk voor onze gezondheid (irritaties van de luchtwegen) en het leefmilieu (schade aan planten, lager rendement van de gewassenteelt).

Te veel ozon? Zorg dat u op de hoogte blijft

Elke zomer wordt de drempel voor de bescherming van de gezondheid enkele malen overschreden. In dit geval informeren de overheidsinstanties de bevolking via de media. Tijdens deze perioden van ozonvervuiling krijgen de meest gevoelige personen, zoals jonge kinderen, bejaarden en mensen met ademhalingsproblemen, de raad om hun activiteiten in de buitenlucht te beperken. Maar vaak ondervinden ook perfect gezonde mensen ongemakken bij zware lichamelijke inspanningen in open lucht (joggen bijvoorbeeld).

Vermijd de ozonpieken



De ozon die onze ademhaling belemmert, is niet als dusdanig aanwezig in de lucht, maar ontstaat door de inwerking van de hitte en de zonnestralen op de verontreinigende stoffen die worden uitgestoten door het autoverkeer. Om ozonpieken te vermijden, moeten we elke dag handelen. Hoe? Hoofdzakelijk door minder vaak met de auto te rijden. Waarom eens niet de fiets uit de garage gehaald (of de step, het skateboard, de rolschaatsen, ...) om naar school, naar sportactiviteiten, naar de bioscoop te gaan. Andere gebaren kunnen ook helpen: geen machines op benzine gebruiken (zoals grasmaaiers, hakselaars, ...), minder snel rijden, geen auto's ouder dan 11 jaar gebruiken, spuitbussen en producten op basis van solventen vermijden (lijm, verf, vernis, ...).

Voor meer informatie:

Voor de algemene index van de luchtkwaliteit in het Brussels Hoofdstedelijk Gewest kunt u de pollumeter van het BIM raadplegen per telefoon (02 775 75 98) of op het Internet (www.ibgebim.be).

Binnenkort vindt u de pollumeter in de stad: panelen zullen u informeren over de evolutie van de luchtkwaliteit. En welke ecologische gedragingen liggen elke dag binnen ons bereik? Vraag onze brochure "Voor een betere luchtkwaliteit in Brussel: 1000 oplossingen en de uwe" of de folder "Geen seizoenspieken voor de luchtvervuiling".



De schoolkalender 2004-2005 komt eraan!

Bent u een van de 3.500 leerkrachten die onze schoolkalender "een milieuvriendelijk jaar op school" hebben besteld? En vond u hem de moeite waard? Wij hebben het genoeg van de nieuwe uitgave voor te stellen. Net als vorig jaar ontvangt u hem in september in de vorm van fiches die u in de plastic houder kan schuiven (cd-doosje). Gooi dit doosje dus niet weg wanneer u aan uw grote zomerschoonmaak begint, want u kan het volgend jaar nog gebruiken! U kan de schoolkalender 2004-2005 bestellen, met vermelding van uw naam en adres, per e-mail: ecocons@igbebim.be, per fax 02 775 76 21 of per tel. op het nummer 02 775 76 28.



Het is weer tijd voor ecologisch schoolmateriaal!

De 12 tips van BAS om ecologisch schoolmateriaal te kiezen, worden opnieuw op grote schaal verspreid voor het nieuwe schooljaar 2004. Folders, affiches, video en pedagogische dossiers staan zoals steeds tot uw beschikking. Ook als uw directie nog geen initiatief heeft genomen, aarzel dan niet om het te bestellen per tel. 02 775 76 28, per fax op 02 775 76 21 of per e-mail via ecocons@igbebim.be.

Denk eraan dat onze actie nog meer effect heeft als u deze tips nu al opneemt in uw lijstje met schoolmateriaal voor het schooljaar 2004-2005!



Als u nog niet bent geabonneerd ...

Ik wil "Mijn Stad ... Onze Planeet"
Vul deze bon in en stuur hem terug naar het
BIM - Gulledele 100 - 1200 Brussel of neem een
kijkje op de webstek van het BIM (www.ibgebim.be)
waar u hem on line kan invullen. U kan telefoneren naar 02 775 75 75.

per gewone post per e-mail

➔ Naam :

➔ Voornaam :

➔ Straat :

➔ Nr. : ➔ Bus : ➔ Postcode :

➔ Gemeente :

➔ E-mail :



Het hoekje van de kinderen

Aanzetten tot uitzetten.

De juiste reflex !

Het klimaat beschermen? De kwaliteit van de lucht in Brussel verbeteren? Hoe? Door minder energie te verbruiken! Enkele eenvoudige gebaren liggen binnen handbereik van iedereen, zelfs de jongsten onder ons!

Wij geven 9 voorbeelden van eenvoudige handelingen die je energieverbruik zeker zullen verminderen ... en in één klap ook de hoeveelheid verontreinigende stoffen die hierdoor in de lucht terechtkomen!



Nu is het jouw beurt.

- Ga een concreet engagement aan voor onze planeet; kies uit deze 9 tips de handeling(en) die je het meest aanspreekt/aanspreken ... of bedenk er zelf een nieuwe!
- Verspreid dit artikel onder je vrienden, op school, in je familie: want hoe meer handen aan de ploeg, hoe zuiverder de lucht!
- Deel ons je engagement mee, zodat we de grote inzet van de jongeren onder de aandacht kunnen brengen!



Vul deze engagementskaart in en stuur ze naar het BIM (Gulledele 100 - 1200 Brussel). In ruil ontvang je de fluorescerende Snapwrap met de slogan van de actie. Een leuke armband die je kan gebruiken wanneer je gaat fietsen, bijvoorbeeld, en die je altijd en overal herinnert aan het juiste gebaar: zet de toestellen uit !